



TLAHUELLIPAN, HIDALGO  
EVALUACION  
CONCENTRADO POR INDICADORES DE RESULTADOS

Ejercicio	Periodo	Eje del PAM	Nombre del Programa derivado del Plan Municipal de Desarrollo	Objetivo de Programa	Nivel del indicador	Nombre del indicador	Dimension	Definición del indicador	Método de cálculo	Unidad de medida	Frecuencia de medición	Línea base	Metas programadas	Metas cumplidas	Avance de metas	Sentido del indicador	Fuente de información	Área responsable de la información	Aprobado	Desagregado	Por Ejecutar	Evaluación	Observaciones
2023	3ER TRIMESTRE	5. GOBERNANZA Y RENDICION DE CUENTAS	A. MEJORA Y MODERNIZACION DE LA GESTION PUBLICA MUNICIPAL	Promover el estado de derecho en los planes nacionales e internacionales y garantizar la calidad de acceso a la justicia para todos. Rescatar considerablemente la corrupción y el soborno en todos sus niveles. Crear a todos los niveles instituciones eficientes y transparentes que rindan cuentas. Apoyar a los países en desarrollo a lograr la sustentabilidad de la deuda a largo plazo con políticas coordinadas orientadas a fomentar la innovación, el alivio y la reestructuración de la deuda, y hacer frente a la deuda externa. Aumentar la estabilidad macroeconómica mundial, incluso mediante la coordinación y coherencia en las políticas.	FIN	ACTIVIDADES LEGISLATIVAS 2023	EFICIENCIA	CONTRIBUIR A GARANTIZAR LA LEGALIDAD DE LOS ACTOS GOBIERNAMENTALES DEL MUNICIPIO	ITRLAMVTRFLR/100 ITRLAMVTRFLR/100 TRLAP=TOTAL DE REGLAMENTO Y/O AFROSOLO POR LA ASAMBLEA MUNICIPAL TLRPA= TOTAL DE REGLAMENTO Y/O LEY PROYECTADOS	PORCENTAJE	ANUAL	2	2	2	100%	DESCENDENTE	REGLAMANTOS PUBLICADOS	ASAMBLEA	4,528,437.21	2,928,523.50	1,594,913.70		Se recomienda mantener ese nivel de cumplimiento para el siguiente trimestre.

Cumplimiento de metas 100%

Ejercicio	Periodo	Eje del PAM	Nombre del Programa derivado del Plan Municipal de Desarrollo	Objetivo de Programa	Nivel del indicador	Nombre del indicador	Dimension	Definición del indicador	Método de cálculo	Unidad de medida	Frecuencia de medición	Línea base	Metas programadas	Metas cumplidas	Avance de metas	Sentido del indicador	Fuente de información	Área responsable de la información	Aprobado	Desagregado	Por Ejecutar	Evaluación	Observaciones
2023	3ER TRIMESTRE	5. GOBERNANZA Y RENDICION DE CUENTAS	16.8. Crear a todos los niveles instituciones eficientes y transparentes que rindan cuentas.	Crear a todos los niveles instituciones eficientes y transparentes que rindan cuentas.	FIN	RECAUDACION FRONTO PAGO.	EFICACIA	Contribuir al fortalecimiento de la Hacienda Pública, mejorando la recaudación.	JRNPAREY/100 NPA=NUMERO DE RECAUDACIONES PROGRAMADAS NRE=NUMERO DE RECAUDACIONES EFECTIVAS	PORCENTAJE	ANUAL	6970	6970	0	100%	ASCENDENTE	COMPROMISANTES DE PAGO	CATASTRO	523,812.02	235,559.11	218,252.91		Se recomienda mantener ese nivel de cumplimiento para el siguiente trimestre.
2023	3ER TRIMESTRE	5. GOBERNANZA Y RENDICION DE CUENTAS	16.8. Crear a todos los niveles instituciones eficientes y transparentes que rindan cuentas.	Crear a todos los niveles instituciones eficientes y transparentes que rindan cuentas.	PROPOSITO	AVALES, TRASLADO, CLAVES CATASTRALES Y MAS.	EFICIENCIA	Contribuir al fortalecimiento de la Hacienda Pública, mejorando la recaudación.	INTCFPACTOR/100 NATP=NUMERO DE AVALES, TRASLADOS, CLAVES Y MAS P ROGRAMADOS NATP= NUMERO DE AVALES, TRASLADOS, CLAVES Y MAS REALIZADOS	PORCENTAJE	SEMESTRAL	4	2	0	50%	DESCENDENTE	COPIA DE RECIBO DE LOS DOCUMENTOS	CATASTRO	39,364.81	1,286.00	37,078.81		Se recomienda poner mayor atención en el cumplimiento o en su defecto ajustar la meta.
2023	3ER TRIMESTRE	5. GOBERNANZA Y RENDICION DE CUENTAS	16.8. Crear a todos los niveles instituciones eficientes y transparentes que rindan cuentas.	Crear a todos los niveles instituciones eficientes y transparentes que rindan cuentas.	COMPONENTE	NOTIFICACIONES Y CONVENIOS.	EFICIENCIA	Contribuir al fortalecimiento de la Hacienda Pública, mejorando la recaudación.	MOCTFPCVTR/100 NCTP=NUMERO DE PROGRAMADOS Y TRASLADOS NCTP=NUMERO DE CONVENIOS Y TRASLADOS REALIZADOS	PORCENTAJE	SEMESTRAL	1000	133	0	14%	DESCENDENTE	CONVENIO Y ADJUSES DE NOTIFICACION	CATASTRO	307,357.00	4,293.00	303,064.00		Se recomienda generar mecanismos eficientes que permitan cumplir las metas.
2023	3ER TRIMESTRE	5. GOBERNANZA Y RENDICION DE CUENTAS	16.8. Crear a todos los niveles instituciones eficientes y transparentes que rindan cuentas.	Crear a todos los niveles instituciones eficientes y transparentes que rindan cuentas.	ACTIVIDAD	PROGRAMA DE ESCRITURACION.	CALIDAD	Contribuir al fortalecimiento de la Hacienda Pública, mejorando la recaudación.	INENRPEY/100 NPN=NUMERO DE ESCRITURAS PROGRAMADAS NRE=NUMERO DE ESCRITURAS EFECTIVAS	PORCENTAJE	TRIMESTRAL	6970	6970	0	100%	DESCENDENTE	ESCRITURAS INSCRITAS EN SISTEMA	CATASTRO	8,800.00		8,800.00		Se recomienda mantener ese nivel de cumplimiento para el siguiente trimestre.
2023	3ER TRIMESTRE	5. GOBERNANZA Y RENDICION DE CUENTAS	16.8. Crear a todos los niveles instituciones eficientes y transparentes que rindan cuentas.	Crear a todos los niveles instituciones eficientes y transparentes que rindan cuentas.	ACTIVIDAD	RECAUDACION AJUO RECAUDADO.	EFICIENCIA	Contribuir al fortalecimiento de la Hacienda Pública, mejorando la recaudación.	INENRPEY/100 NPN=NUMERO DE PAGOS PROGRAMADOS NRE=NUMERO DE PAGOS REALIZADOS	PORCENTAJE	TRIMESTRAL	6970	6970	0	100%	DESCENDENTE	COMPROMISANTES DE PAGO	CATASTRO	8,463.00	969.71	7,493.29		Se recomienda mantener ese nivel de cumplimiento para el siguiente trimestre.

Cumplimiento de metas 53%

Ejercicio	Periodo	Eje del PAM	Nombre del Programa derivado del Plan Municipal de Desarrollo	Objetivo de Programa	Nivel del indicador	Nombre del indicador	Dimension	Definición del indicador	Método de cálculo	Unidad de medida	Frecuencia de medición	Línea base	Metas programadas	Metas cumplidas	Avance de metas	Sentido del indicador	Fuente de información	Área responsable de la información	Aprobado	Desagregado	Por Ejecutar	Evaluación	Observaciones
2023	3ER TRIMESTRE	2. EDUCACION Y CULTURA	11. Falta de espacios acondicionados para la realización de actividades de promoción y difusión cultural.	Reducir los esfuerzos para proteger y salvaguardar el patrimonio cultural y natural del mundo.	PROPOSITO	MANTENIMIENTO Y EQUIPAMIENTO DEL SIAULEO CENTRO CULTURAL REGIONAL DE TLAHUELLIPAN.	CALIDAD	BRINDA ESPACIOS DE CALIDAD PARA EL CORRECTO DESEMPEÑO DE LOS ALUMNOS ASISTENTES.	MYEOMVYEP/100 MYEOM= MANTENIMIENTOS Y EQUIPAMIENTOS DE ESPACIOS OFICIALES MYEOM= MANTENIMIENTOS Y EQUIPAMIENTOS DE ESPACIOS COMUNALES	PORCENTAJE	SEMESTRAL	4	0	0	0%	DESCENDENTE	EVIDENCIAS FOTOGRAFICAS	CENTRO CULTURAL REGIONAL DE TLAHUELLIPAN	33,121.82	1,807.50	71,254.32		Se recomienda generar mecanismos eficientes que permitan cumplir las metas.
2023	3ER TRIMESTRE	2. EDUCACION Y CULTURA	11. Falta de espacios acondicionados para la realización de actividades de promoción y difusión cultural.	Aumentar la investigación científica y mejorar la calidad tecnológica de los sectores industriales de todos los países. el fomento a la innovación y el aumento de instalaciones en el sector de investigación y desarrollo por cada millón de personas y los gastos en investigación y desarrollo de los sectores público y privado.	FIN	OFERTA EDUCATIVA Y ACTUALIZACION DOCENTE.	CALIDAD	PERMITE MEJOR LA CALIDAD CON LA CUAL LOS ALUMNOS SON ATENDIDOS EN LAS INSTALACIONES.	NOGONDOP/100 NOO=NUMERO DE OFERTAS PROGRAMADAS NOO=NUMERO DE OFERTAS PROGRAMADAS	PORCENTAJE	ANUAL	2	0	0	0%	DESCENDENTE	LISTAS DE ASISTENCIA, REPORTE FOTOGRAFICOS	CENTRO CULTURAL REGIONAL DE TLAHUELLIPAN	50,000.00		10,000.00		Se recomienda generar mecanismos eficientes que permitan cumplir las metas.
2023	3ER TRIMESTRE	2. EDUCACION Y CULTURA	11. Falta de espacios acondicionados para la realización de actividades de promoción y difusión cultural.	Reducir los esfuerzos para proteger y salvaguardar el patrimonio cultural y natural del mundo.	COMPONENTE	REFRESEATIVIDAD Y VINCULACION.	EFICIENCIA	PERMITE MEJOR EL NUMERO DE REPRESENTATIVIDAD DEL MUNICIPIO EN OTROS LUGARES.	NRANR/100 NRN=NUMERO DE REPRESENTACIONES NRN=NUMERO DE REPRESENTACIONES PROGRAMADAS	PORCENTAJE	TRIMESTRAL	2	0	0	0%	DESCENDENTE	ACTIVIDADES LISTAS DE ASISTENCIA Y EVIDENCIAS FOTOGRAFICAS	CENTRO CULTURAL REGIONAL DE TLAHUELLIPAN	105,144.00		105,144.00		Se recomienda generar mecanismos eficientes que permitan cumplir las metas.

Cumplimiento de metas 0%

Ejercicio	Periodo	Eje del PAM	Nombre del Programa derivado del Plan Municipal de Desarrollo	Objetivo de Programa	Nivel del indicador	Nombre del indicador	Dimension	Definición del indicador	Método de cálculo	Unidad de medida	Frecuencia de medición	Línea base	Metas programadas	Metas cumplidas	Avance de metas	Sentido del indicador	Fuente de información	Área responsable de la información	Aprobado	Desagregado	Por Ejecutar	Evaluación	Observaciones
2023	3ER TRIMESTRE	EJE 5 GOBERNANZA Y RENDICION DE CUENTAS	C. Transparencia proactiva	Promover el desarrollo, la transparencia, la divulgación y la difusión de tecnologías empoderadamente orientadas a los países en desarrollo en condiciones favorables, incluso en condiciones consensuadas y preferenciales, por mutuo acuerdo.	FIN	DIFUSION DE INFORMACION ACCIONES Y OBRAS EN REDES SOCIALES	Eficiencia	Crear y hacer llegar la información correspondiente a los habitantes del municipio de los acciones, actividades programadas del gobierno municipal. De una manera clara y oportuna, cubriendo los diferentes medios de comunicación (impresa y electrónica).	ICRACVTR/100 ICR= Publicaciones de convocatorias para programas ICR= Publicaciones de convocatorias programadas	PORCENTAJE	ANUAL	720	180	0	25%	ASCENDENTE	Convocatorias para ayudas y programas sociales en la página de Facebook del gobierno municipal	COMUNICACION SOCIAL	448,544.66	271,332.43	117,213.14		Se recomienda generar mecanismos eficientes que permitan cumplir las metas.
2023	3ER TRIMESTRE	EJE 5 GOBERNANZA Y RENDICION DE CUENTAS	C. Transparencia proactiva	Promover el desarrollo, la transparencia, la divulgación y la difusión de tecnologías empoderadamente orientadas a los países en desarrollo en condiciones favorables, incluso en condiciones consensuadas y preferenciales, por mutuo acuerdo.	PROPOSITO	EMITIR BOLETINES INFORMATIVOS RESPECTO A LAS ACCIONES Y ACTIVIDADES DE LA ADMINISTRACION MUNICIPAL.	Eficiencia	Emite boletines informativos respecto a las acciones y actividades de la administración municipal.	ISEMWPY/100 ISEM= Boletines informativos oficiales a los medios de comunicación para llegar al 75% de población ISEM= Boletines informativos programados para medios de comunicación	PORCENTAJE	SEMESTRAL	48	12	0	25%	ASCENDENTE	Boletines publicados en los diferentes medios de comunicación y en el sitio web del área de comunicación social	COMUNICACION SOCIAL	101,044.47	10,213.00	90,831.47		Se recomienda generar mecanismos eficientes que permitan cumplir las metas.
2023	3ER TRIMESTRE	EJE 5 GOBERNANZA Y RENDICION DE CUENTAS	C. Transparencia proactiva	Promover el desarrollo, la transparencia, la divulgación y la difusión de tecnologías empoderadamente orientadas a los países en desarrollo en condiciones favorables, incluso en condiciones consensuadas y preferenciales, por mutuo acuerdo.	COMPONENTE	PLANIFICACION Y ELABORACION DE DIFUSION DE MENSAJES PARA EVENTOS, CAMPAÑAS Y LOMAS.	Eficiencia	Planear y elaboración de difusión de mensajes para eventos, campañas y lomas.	ICRACVTR/100 ICR= El número de las Campañas de marketing lanzadas a la ciudadanía para la información y participación de cada una de las actividades	PORCENTAJE	TRIMESTRAL	48	12	0	25%	ASCENDENTE	Campañas publicadas en la página oficial de Facebook y en el sitio web del área de comunicación social	COMUNICACION SOCIAL	511.51	69,254.16	68,742.65		Se recomienda generar mecanismos eficientes que permitan cumplir las metas.
2023	3ER TRIMESTRE	EJE 5 GOBERNANZA Y RENDICION DE CUENTAS	C. Transparencia proactiva	Promover el desarrollo, la transparencia, la divulgación y la difusión de tecnologías empoderadamente orientadas a los países en desarrollo en condiciones favorables, incluso en condiciones consensuadas y preferenciales, por mutuo acuerdo.	ACTIVIDAD	GRABACION DE SPOT PARA PULFORO	Eficiencia	Grabación de spots para pulforos	ASRANRPP/100 ANPA= Audo para a spot ANPA= Audo para a spot ANPA= Audo para a spot	PORCENTAJE	TRIMESTRAL	36	9	0	25%	ASCENDENTE	Bátora impresa y digital de los audios para spot programados	COMUNICACION SOCIAL	1,240.00		1,240.00		Se recomienda generar mecanismos eficientes que permitan cumplir las metas.
2023	3ER TRIMESTRE	EJE 5 GOBERNANZA Y RENDICION DE CUENTAS	C. Transparencia proactiva	Promover el desarrollo, la transparencia, la divulgación y la difusión de tecnologías empoderadamente orientadas a los países en desarrollo en condiciones favorables, incluso en condiciones consensuadas y preferenciales, por mutuo acuerdo.	ACTIVIDAD	CONVENIO CON MEDIOS DE COMUNICACION	Eficiencia	Convenio con medios de comunicación	ICRANRPP/100 ICR= Convenios realizados con los medios de comunicación ICR= Convenios realizados con los medios de comunicación ICR= Convenios realizados con los medios de comunicación	PORCENTAJE	TRIMESTRAL	6	2	0	33%	ASCENDENTE	Convenio con medios de comunicación para la difusión de la obra y acciones del gobierno municipal	COMUNICACION SOCIAL	4,313.51	10,000.00	5,686.49		Se recomienda poner mayor atención en el cumplimiento o en su defecto ajustar la meta.





27%

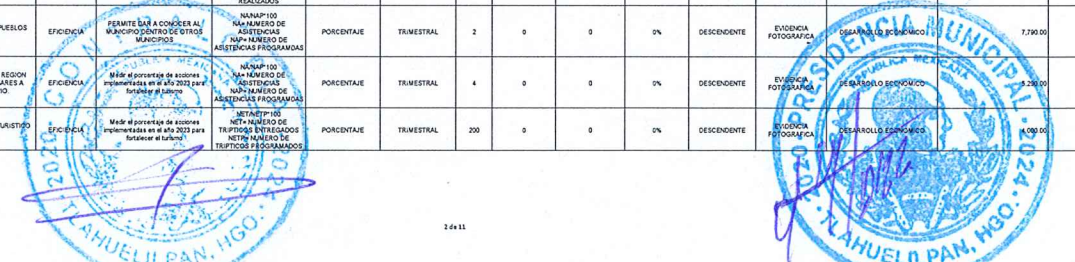
Cumplimiento de metas																							
Ejercicio	Período	Eje del P.M.D.	Nombre del Programa derivado del Plan Municipal de Desarrollo	Objetivo de Programa	Nivel del indicador	Nombre del indicador	Descripción	Definición del indicador	Método de cálculo	Unidad de medida	Frecuencia de medición	Línea base	Metas programadas	Metas ajustadas	Atracción de metas	Estado del indicador	Fuente de información	Área responsable de la información	Aprobada	Desviada	Por Ejercer	Evaluación	Observaciones
2023	3ER TRIMESTRE	POLÍTICAS GOBERNANZA Y RENDICIÓN DE CUENTAS	Fortalecimiento de control interno analizar el estado que guarda el sistema general de cuentas.	Crear todos los niveles institucionales eficaces y transparentes que midan cuentas.	FIN	VIOLAR EL CUMPLIMIENTO DEL CÓDIGO DE ÉTICA Y CONDUCTA.	EFICIENCIA	MEDE EL NUMERO DE SERVICIOS PÚBLICOS COMPROMISO DE LOS TRABAJADORES	(TSPT/SPAC*100) TSP/ TOTAL DE SERVICIOS PÚBLICOS COMPROMISO	PORCENTAJE	ANUAL	208	234	0	113%	ASCENDENTE	CARTAS COMPROMISO	CONTRALORIA INTERNA	898.158.73	663.368.50	777.78.29	Verde	Se recomienda trabajar en el ajuste de metas a fin de no rebasas el 100%.
2023	1ER TRIMESTRE	POLÍTICAS GOBERNANZA Y RENDICIÓN DE CUENTAS	COMBATE A LA CORRUPCIÓN Y CONTROL INTERNO EN EL MUNICIPIO	Garantizar la adopción en todos los niveles de decisiones inclusivas, participativas y representativas que respondan a las necesidades.	PROPOSITO	SEGUIMIENTO A DENUNCIAS Y QUEJAS	EFICIENCIA	MEDE EL NUMERO DE CIUDADANOS A TRAVES DE LAS QUEJAS Y SUGERENCIAS ATENDIDAS	(CQ/TCAT/100) TQ/ TOTAL DE CIUDADANOS ATENDIDOS TRIMESTRALMENTE	PORCENTAJE	SEMESTRAL	4	8	0	200%	ASCENDENTE	QUEJAS DENUNCIAS	CONTRALORIA INTERNA	2.668.00	476.00	2.148.00	Verde	Se recomienda trabajar en el ajuste de metas a ya que se rebasas con mas del 200%.
2023	3ER TRIMESTRE	POLÍTICAS GOBERNANZA Y RENDICIÓN DE CUENTAS	COMBATE A LA CORRUPCIÓN Y CONTROL INTERNO EN EL MUNICIPIO	Crear a todos los niveles institucionales eficaces y transparentes que midan cuentas.	ACTIVIDAD	EVALUACIONES DE DESEMPEÑO DE PERSONAL	EFICACIA	MEDE EL TOTAL DE EVALUACIONES A LOS SERVICIOS PÚBLICOS	(TE/TS/2/100) T/2/ TOTAL DE EVALUACIONES PROGRAMADAS	PORCENTAJE	TRIMESTRAL	3	0	0	0%	DESCENDENTE	REPORTE DE EVALUACION	CONTRALORIA INTERNA	6.005.00		6.005.00	Rojo	Se recomienda generar mecanismos eficaces que permitan cumplir las metas o reevaluar las mismas.
2023	3ER TRIMESTRE	POLÍTICAS GOBERNANZA Y RENDICIÓN DE CUENTAS	Fortalecimiento de control interno analizar el estado que guarda el sistema general de cuentas.	Crear a todos los niveles institucionales eficaces y transparentes que midan cuentas.	ACTIVIDAD	ESTRUCTURA DE VIGILANCIA	EFICACIA	MEDE EL CONTROL DE VIGILANCIA PARA EL CORRECTO DESEMPEÑO DE FUNCIONES DE LOS SERVICIOS PÚBLICOS	NIV/AN/VP/100) N/VA/ NUMERO DE REPORTES DE VIGILANCIA APLICADOS	PORCENTAJE	TRIMESTRAL	4	0	0	0%	DESCENDENTE	ACTAS DE SESION	CONTRALORIA INTERNA	412.909.00	8.131.00	404.777.40	Rojo	Se recomienda generar mecanismos eficaces que permitan cumplir las metas o reevaluar las mismas.
2023	3ER TRIMESTRE	POLÍTICAS GOBERNANZA Y RENDICIÓN DE CUENTAS	COMBATE A LA CORRUPCIÓN Y CONTROL INTERNO EN EL MUNICIPIO	Crear a todos los niveles institucionales eficaces y transparentes que midan cuentas.	ACTIVIDAD	ADMINISTRACIÓN DE RIESGOS	EFICACIA	PERMITE MONITOREAR DIRECCIONES QUE AMENAZAN LA ESTABILIDAD MUNICIPAL FISICA Y ECONOMICA/AMBIENTE	NIV/AN/VP/100) N/VA/ NUMERO DE REPORTES DE VIGILANCIA APLICADOS	PORCENTAJE	TRIMESTRAL	2	7	0	350%	ASCENDENTE	LISTAS DE CAPACITACIONES	CONTRALORIA INTERNA	8.864.00		8.864.00	Verde	Se recomienda trabajar en el ajuste de metas a ya que se rebasas con mas del 200%.
2023	3ER TRIMESTRE	POLÍTICAS GOBERNANZA Y RENDICIÓN DE CUENTAS	Fortalecimiento de control interno analizar el estado que guarda el sistema general de cuentas.	Garantizar la adopción en todos los niveles de decisiones inclusivas, participativas y representativas que respondan a las necesidades.	ACTIVIDAD	ACTIVIDADES DE CONTROL	EFICACIA	MEDE EL DESEMPEÑO DE LAS DIRECCIONES	NIV/AN/VP/100) N/VA/ NUMERO DE REPORTES DE VIGILANCIA APLICADOS	PORCENTAJE	TRIMESTRAL	4	2	0	50%	ASCENDENTE	INFORMES Y/O REPORTES	CONTRALORIA INTERNA	1.448.00	34.348.50	36.004.50	Amarillo	Se recomienda poner mayor atención en el cumplimiento o en su defecto ajustar la meta.
2023	3ER TRIMESTRE	POLÍTICAS GOBERNANZA Y RENDICIÓN DE CUENTAS	Fortalecimiento de control interno analizar el estado que guarda el sistema general de cuentas.	Crear a todos los niveles institucionales eficaces y transparentes que midan cuentas.	ACTIVIDAD	EVALUACION DE RESULTADOS	CALIDAD	PERMITE VERIFICAR EL CONOCIMIENTO DE FUNCIONES DE LOS TRABAJADORES	NEV/PAE/100) NEV/ NUMERO DE EVALUACIONES PROGRAMADAS	PORCENTAJE	TRIMESTRAL	2	2	0	100%	ASCENDENTE	REPORTE DE EVALUACION	CONTRALORIA INTERNA	3.448.00	2.130.00	1.718.00	Verde	Se recomienda mantener ese nivel de cumplimiento para el siguiente trimestre.
2023	3ER TRIMESTRE	POLÍTICAS GOBERNANZA Y RENDICIÓN DE CUENTAS	COMBATE A LA CORRUPCIÓN Y CONTROL INTERNO EN EL MUNICIPIO	Garantizar la adopción en todos los niveles de decisiones inclusivas, participativas y representativas que respondan a las necesidades. Promover el desarrollo, la transformación, el desarrollo y la difusión de tecnologías empoderadoras que impulsen el desarrollo en condiciones favorables, incluso en condiciones adversas y preferenciales, por medio adecuado.	COMPONENTE	DIFUSION DE INTEGRIDAD EN EL SERVICIO PUBLICO	CALIDAD	PERMITE DAR A CONOCER ASERTIVAMENTE LOS PROCESOS ANTICORRUPCIÓN	IND/AD/PI/100) IND/ NUMERO DE DIFUSIONES REALIZADAS	PORCENTAJE	TRIMESTRAL	12	0	0	0%	DESCENDENTE	CARTELES	CONTRALORIA INTERNA	6.353.00		6.353.00	Rojo	Se recomienda generar mecanismos eficaces que permitan cumplir las metas o reevaluar las mismas.

102%

Cumplimiento de metas																							
Ejercicio	Período	Eje del P.M.D.	Nombre del Programa derivado del Plan Municipal de Desarrollo	Objetivo de Programa	Nivel del indicador	Nombre del indicador	Descripción	Definición del indicador	Método de cálculo	Unidad de medida	Frecuencia de medición	Línea base	Metas programadas	Metas ajustadas	Atracción de metas	Estado del indicador	Fuente de información	Área responsable de la información	Aprobada	Desviada	Por Ejercer	Evaluación	Observaciones
2023	3ER TRIMESTRE	POLITICA DE ACTUACION COMPLEMENTARIA PARA EL GOBIERNO MUNICIPAL	CS APOYO A LA PARTICIPACION DE LOS NIÑOS, NIÑAS Y ADOLESCENTES EN ACTIVIDADES DE MATERIA SOCIAL, CULTURAL Y DEPORTIVA.	Fortalecer la prevención y el tratamiento del abuso de sustancias adictivas, incluido el uso indebido de estupefacientes y el consumo nocivo de alcohol.	FIN	DIAGNOSTICO Y ADMINISTRACION DE ESPACIOS DEPORTIVOS	EFICIENCIA	El fin es que con actividades deportivas se mejore el estado deportivo haya un mayor fomento del deporte y una mejor cultura deportiva.	IND/EST/PA/100) IND/ NUMERO DE ACCIONES REALIZADAS	PORCENTAJE	ANUAL	12	0	0	0%	DESCENDENTE	ACTIVIDADES DEPORTIVAS CONVENIOS FIRMADOS	DEPORTE Y JUVENTUD	136.451.00	59.205.90	76.465.10	Rojo	Se recomienda generar mecanismos eficaces que permitan cumplir las metas o reevaluar las mismas.
2023	3ER TRIMESTRE	POLITICA DE ACTUACION COMPLEMENTARIA PARA EL GOBIERNO MUNICIPAL	CS APOYO A LA PARTICIPACION DE LOS NIÑOS, NIÑAS Y ADOLESCENTES EN ACTIVIDADES DE MATERIA SOCIAL, CULTURAL Y DEPORTIVA.	Fortalecer la prevención y el tratamiento del abuso de sustancias adictivas, incluido el uso indebido de estupefacientes y el consumo nocivo de alcohol.	ACTIVIDAD	TORNADOS DEPORTIVOS	EFICACIA	Aumentar el fomento y cultura deportiva a través de actividades grupales deportivas benéficas para el municipio.	EG/PE/EE/100) EG/ P/ EVENTOS DEPORTIVOS	PORCENTAJE	TRIMESTRAL	3	3	0	67%	ASCENDENTE	EVIDENCIA DE TORNADOS MESA/DE LISTAS O FOTOGRAFIAS	DEPORTE Y JUVENTUD	23.928.00		23.948.00	Verde	Se recomienda poner mayor énfasis en el cumplimiento de las metas.
2023	3ER TRIMESTRE	POLITICA DE ACTUACION COMPLEMENTARIA PARA EL GOBIERNO MUNICIPAL	CS APOYO A LA PARTICIPACION DE LOS NIÑOS, NIÑAS Y ADOLESCENTES EN ACTIVIDADES DE MATERIA SOCIAL, CULTURAL Y DEPORTIVA.	Fortalecer la prevención y el tratamiento del abuso de sustancias adictivas, incluido el uso indebido de estupefacientes y el consumo nocivo de alcohol.	PROPOSITO	FIRMAS DE CONVENIOS MUESTRO DEPORTIVO Y/O LA JUVENTUD Y PARTICIPACION EN DESFILES	EFICIENCIA	que aumente en 70% el deporte en nuestro municipio	IND/EST/PA/100) IND/ NUMERO DE CONVENIOS FIRMADOS	PORCENTAJE	SEMESTRAL	1	0	0	0%	DESCENDENTE	Evidencia fotografica	DEPORTE Y JUVENTUD	28.765.93		28.765.93	Verde	Se recomienda generar mecanismos eficaces que permitan cumplir las metas o reevaluar las mismas.
2023	3ER TRIMESTRE	POLITICA DE ACTUACION COMPLEMENTARIA PARA EL GOBIERNO MUNICIPAL	CS APOYO A LA PARTICIPACION DE LOS NIÑOS, NIÑAS Y ADOLESCENTES EN ACTIVIDADES DE MATERIA SOCIAL, CULTURAL Y DEPORTIVA.	Fortalecer la prevención y el tratamiento del abuso de sustancias adictivas, incluido el uso indebido de estupefacientes y el consumo nocivo de alcohol.	COMPONENTE	FIRMAS DE CONVENIOS CON INSTANCIAS ESTATALES	EFICACIA	Aumentar el fomento deportivo la cultura deportiva a través de la mejora de las instalaciones deportivas y colaboración con instancias estatales.	IND/EST/PA/100) IND/ NUMERO DE CONVENIOS PROGRAMADOS	PORCENTAJE	SEMESTRAL	2	0	0	0%	DESCENDENTE	diagnostico de areas deportivas, planes, manuales y firmas de convenios	DEPORTE Y JUVENTUD	7.508.00	9.208.15	1.723.15	Verde	Se recomienda generar mecanismos eficaces que permitan cumplir las metas o reevaluar las mismas.
2023	3ER TRIMESTRE	POLITICA DE ACTUACION COMPLEMENTARIA PARA EL GOBIERNO MUNICIPAL	CS APOYO A LA PARTICIPACION DE LOS NIÑOS, NIÑAS Y ADOLESCENTES EN ACTIVIDADES DE MATERIA SOCIAL, CULTURAL Y DEPORTIVA.	Fortalecer la prevención y el tratamiento del abuso de sustancias adictivas, incluido el uso indebido de estupefacientes y el consumo nocivo de alcohol.	ACTIVIDAD	ESCUELAS DE TAEKWONDO	EFICIENCIA	Aumentar el fomento deportivo y la cultura deportiva y así una población más sana y deportiva.	IND/EST/PA/100) IND/ NUMERO DE CLASES IMPARTIDAS	PORCENTAJE	TRIMESTRAL	12	36	0	300%	ASCENDENTE	NUMERO TOTAL DE CLASES IMPARTIDAS	DEPORTE Y JUVENTUD	4.208.43		4.208.43	Verde	Se recomienda trabajar en el ajuste de metas a ya que se rebasas con mas del 200%.

73%

Cumplimiento de metas																							
Ejercicio	Período	Eje del P.M.D.	Nombre del Programa derivado del Plan Municipal de Desarrollo	Objetivo de Programa	Nivel del indicador	Nombre del indicador	Descripción	Definición del indicador	Método de cálculo	Unidad de medida	Frecuencia de medición	Línea base	Metas programadas	Metas ajustadas	Atracción de metas	Estado del indicador	Fuente de información	Área responsable de la información	Aprobada	Desviada	Por Ejercer	Evaluación	Observaciones
2023	3ER TRIMESTRE	2. Crecimiento económico y trabajo de calidad	10. FALTA DE PROMOCION DE LOS ATRACTIVOS TURISTICOS	Lograr empleo pleno y productivo y el trabajo decente para todos los hombres y mujeres, incluidos los jóvenes y las personas con discapacidad y la igualdad de remuneración por trabajo de igual valor.	PROPOSITO	PUBLICACION DE BOLSAS DE TRABAJO Y RECLUTAMIENTO	EFICIENCIA	MEDE EL NUMERO DE PUBLICACIONES REALIZADAS PARA GENERAR EMPLEOS	N/PA/PI/100) N/PA/ NUMERO DE PUBLICACIONES REALIZADAS	PORCENTAJE	SEMESTRAL	24	14	0	58%	ASCENDENTE	PUBLICACION EN LA PAGINA OFICIAL	DESARROLLO ECONOMICO	8.816.00	426.00	8.400.00	Amarillo	Se recomienda poner mayor atención en el cumplimiento o en su defecto ajustar la meta.
2023	3ER TRIMESTRE	2. Crecimiento económico y trabajo de calidad	10. FALTA DE PROMOCION DE LOS ATRACTIVOS TURISTICOS	Lograr el empleo pleno y productivo y el trabajo decente para todos los hombres y mujeres, incluidos los jóvenes y las personas con discapacidad y la igualdad de remuneración por trabajo de igual valor.	COMPONENTE	CAPACITACION A PRESTADORES DE SERVICIOS	CALIDAD	MEDE EL NUMERO DE CAPACITACIONES OFICIALES A LA POBLACION DESEMPLERADA	IND/CA/PI/100) IND/ NUMERO DE CAPACITACIONES REALIZADAS	PORCENTAJE	TRIMESTRAL	3	0	0	0%	DESCENDENTE	LISTAS DE ASISTENCIA	DESARROLLO ECONOMICO	7.865.00	532.50	7.402.50	Rojo	Se recomienda generar mecanismos eficaces que permitan cumplir las metas o reevaluar las mismas.
2023	3ER TRIMESTRE	2. Crecimiento económico y trabajo de calidad	10. FALTA DE PROMOCION DE LOS ATRACTIVOS TURISTICOS	Lograr el empleo pleno y productivo y el trabajo decente para todos los hombres y mujeres, incluidos los jóvenes y las personas con discapacidad y la igualdad de remuneración por trabajo de igual valor.	ACTIVIDAD	FIRMA DE CONVENIOS	EFICACIA	Medir el porcentaje de acciones implementadas en el año 2023 para áreas de convenio	IND/CA/PI/100) IND/ NUMERO DE CONVENIOS FIRMADOS	PORCENTAJE	TRIMESTRAL	4	1	0	25%	DESCENDENTE	CONVENIOS FISCOS	DESARROLLO ECONOMICO	138.158.00	91.949.18	46.208.82	Rojo	Se recomienda generar mecanismos eficaces que permitan cumplir las metas.
2023	3ER TRIMESTRE	2. Crecimiento económico y trabajo de calidad	10. FALTA DE PROMOCION DE LOS ATRACTIVOS TURISTICOS	Lograr el empleo pleno y productivo y el trabajo decente para todos los hombres y mujeres, incluidos los jóvenes y las personas con discapacidad y la igualdad de remuneración por trabajo de igual valor.	ACTIVIDAD	EXPOSICIONES ARTESANALES	EFICIENCIA	MEDE EL NUMERO DE EVENTOS REALIZADOS PARA PROMOVER EL DESARROLLO ECONOMICO	IND/CA/PI/100) IND/ NUMERO DE EVENTOS REALIZADOS	PORCENTAJE	TRIMESTRAL	2	1	0	50%	ASCENDENTE	PUBLICACION EN LA PAGINA OFICIAL	DESARROLLO ECONOMICO	7.570.00		7.570.00	Verde	Se recomienda poner mayor atención en el cumplimiento o en su defecto ajustar la meta.
2023	3ER TRIMESTRE	2. Crecimiento económico y trabajo de calidad	10. FALTA DE PROMOCION DE LOS ATRACTIVOS TURISTICOS	Lograr el empleo pleno y productivo y el trabajo decente para todos los hombres y mujeres, incluidos los jóvenes y las personas con discapacidad y la igualdad de remuneración por trabajo de igual valor.	ACTIVIDAD	FERIA DEL DESEMPEÑO	EFICACIA	MEDE EL NUMERO DE ACCIONES PARA APOYAR A LA POBLACION DESEMPLERADA	IND/CA/PI/100) IND/ NUMERO DE ACCIONES REALIZADAS	PORCENTAJE	TRIMESTRAL	1	0	0	0%	DESCENDENTE	EVIDENCIA FOTOGRAFICA	DESARROLLO ECONOMICO	5.859.34		5.859.34	Rojo	Se recomienda generar mecanismos eficaces que permitan cumplir las metas o reevaluar las mismas.
2023	3ER TRIMESTRE	2. Crecimiento económico y trabajo de calidad	10. FALTA DE PROMOCION DE LOS ATRACTIVOS TURISTICOS	Lograr el empleo pleno y productivo y el trabajo decente para todos los hombres y mujeres, incluidos los jóvenes y las personas con discapacidad y la igualdad de remuneración por trabajo de igual valor.	ACTIVIDAD	ASISTENCIA A EVENTOS DE PUEBLOS CON SABOR	EFICIENCIA	PERMITE DAR A CONOCER AL MUNICIPIO DENTRO DE OTROS MUNICIPIOS	IND/CA/PI/100) IND/ NUMERO DE ASISTENCIAS PROGRAMADAS	PORCENTAJE	TRIMESTRAL	2	0	0	0%	DESCENDENTE	EVIDENCIA FOTOGRAFICA	DESARROLLO ECONOMICO	7.790.00	426.00	7.364.00	Rojo	Se recomienda generar mecanismos eficaces que permitan cumplir las metas o reevaluar las mismas.
2023	3ER TRIMESTRE	2. Crecimiento económico y trabajo de calidad	10. FALTA DE PROMOCION DE LOS ATRACTIVOS TURISTICOS	Lograr el empleo pleno y productivo y el trabajo decente para todos los hombres y mujeres, incluidos los jóvenes y las personas con discapacidad y la igualdad de remuneración por trabajo de igual valor.	ACTIVIDAD	ASISTENCIA A FERIAS DE LA REGION PARA DAR A CONOCER LOCALIAES A VISITAR EN EL MUNICIPIO	EFICIENCIA	Medir el porcentaje de acciones implementadas en el año 2023 para fortalecer el turismo	IND/CA/PI/100) IND/ NUMERO DE ASISTENCIAS PROGRAMADAS	PORCENTAJE	TRIMESTRAL	4	0	0	0%	DESCENDENTE	EVIDENCIA FOTOGRAFICA	DESARROLLO ECONOMICO	1.200.00	25.005.00	11.773.00	Rojo	Se recomienda generar mecanismos eficaces que permitan cumplir las metas o reevaluar las mismas.
2023	3ER TRIMESTRE	2. Crecimiento económico y trabajo de calidad	10. FALTA DE PROMOCION DE LOS ATRACTIVOS TURISTICOS	Lograr el empleo pleno, productivo y el trabajo decente para todos los hombres y mujeres, incluidos los jóvenes y las personas con discapacidad y la igualdad de remuneración por trabajo de igual valor.	ACTIVIDAD	ELABORACION DE TRUPTO TURISTICO MUNICIPAL	EFICACIA	Medir el porcentaje de acciones implementadas en el año 2023 para fortalecer el turismo	IND/CA/PI/100) IND/ NUMERO DE TRUPTOS PROGRAMADOS	PORCENTAJE	TRIMESTRAL	200	0	0	0%	DESCENDENTE	EVIDENCIA FOTOGRAFICA	DESARROLLO ECONOMICO	1.000.00		4.000.00	Rojo	Se recomienda generar mecanismos eficaces que permitan cumplir las metas o reevaluar las mismas.





2023	3ER TRIMESTRE	2. Crecimiento económico y trabajo de calidad	13. FALTA DE PROMOCION DE LOS ATRACTIVOS TURISTICOS	Lograr el empleo pleno y productivo y el trabajo decente para todos los hombres y mujeres, incluidos los jóvenes y las personas con discapacidad y la igualdad de remuneración por trabajo de igual valor.	ACTIVIDAD	PAABELÓN TOTOMIXTLÉ EN LA FERIA TLAHUAPILPAN 2023	EFICIENCIA	MIDE EL NUMERO DE EVENTOS REALIZADOS PARA GENERAR DERRAMA ECONOMICA	NEE= NUMERO DE EVENTOS PROGRAMADOS NEE= NUMERO DE EVENTOS REALIZADOS	PORCENTAJE	TRIMESTRAL	1	0	0	0%	DESCENDENTE	EVIDENCIA FOTOGRAFICA	DESARROLLO ECONOMICO	19.190.00	432.00	18.758.00	Se recomienda generar mecanismos eficientes que permitan cumplir las metas o evaluar las mismas.
2023	3ER TRIMESTRE	2. Crecimiento económico y trabajo de calidad	13. FALTA DE PROMOCION DE LOS ATRACTIVOS TURISTICOS	Lograr el empleo pleno y productivo y el trabajo decente para todos los hombres y mujeres, incluidos los jóvenes y las personas con discapacidad y la igualdad de remuneración por trabajo de igual valor.	ACTIVIDAD	FESTIVAL DEL PAQUE TLAHUAPILPAN 2023	EFICACIA	MIDE EL NUMERO DE EVENTOS REALIZADOS PARA GENERAR DERRAMA ECONOMICA	NEE= NUMERO DE EVENTOS PROGRAMADOS NEE= NUMERO DE EVENTOS REALIZADOS	PORCENTAJE	ANUAL	1	0	0	0%	DESCENDENTE	EVIDENCIA FOTOGRAFICA	DESARROLLO ECONOMICO	15.689.94		15.689.94	Se recomienda generar mecanismos eficientes que permitan cumplir las metas o evaluar las mismas.

**Cumplimiento de metas** 13%


Ejercicio	Periodo	Eje del PMD	Nombre del Programa derivado del Plan Municipal de Desarrollo	Objetivo del Programa	Nivel del indicador	Nombre del indicador	Denominación	Definición del indicador	Método de cálculo	Unidad de medida	Frecuencia de medición	Línea base	Metas programadas	Metas alcanzadas	Avance de metas	Sentido del indicador	Fuente de información	Área responsable de la información	Aprobada	Disengajada	Por Ejercer	Evaluación	Observaciones
2023	3ER TRIMESTRE	1. POLITICA SOCIAL	8. Mayor atención y asistencia social a grupos vulnerables	Promover y promover la inclusión social, económica y política de todos, independientemente de su edad, sexo, discapacidad, raza, etnia, origen, idioma o situación económica u otra condición.	ACTIVIDAD	ENTREGA DE JUGUETES A NIÑAS Y NIÑOS DEL MUNICIPIO	EFICIENCIA	Reflexar el tejido social, fomentar los valores y tradiciones además de ser aliados con la entrega de juguetes a los niños más vulnerables del municipio.	JUEG / JET * 100 JPE= Juguetes por entregar JPE= Juguetes entregados	PORCENTAJE	TRIMESTRAL	150	150	0	100%	ASCENDENTE	Evidencias fotográficas	DESARROLLO SOCIAL	6.574.00		6.574.00	Se recomienda mantener ese nivel de cumplimiento para el siguiente trimestre.	
2023	3ER TRIMESTRE	1. POLITICA SOCIAL	8. Mayor atención y asistencia social a grupos vulnerables	Promover políticas orientadas al desarrollo que apoyen las actividades productivas, la creación de empleos decentes, el emprendimiento, la creatividad y la innovación dentro la formalización y el crecimiento de las microempresas.	FIN	GESTION DE PROGRAMAS, PROYECTOS Y FIRMA DE CONVENIOS	EFICACIA	Implementar estrategias de desarrollo social que apoyen a mejorar la calidad de vida de los habitantes de Tlahuapilpan.	NTB / NTBPT * 100 NTM= Numero total de beneficiarios NTM= Numero total de beneficiarios programados	PORCENTAJE	ANUAL	2	0	0	0%	DESCENDENTE	OFICIOS Y COMPROBACION	DESARROLLO SOCIAL	1.583.848.58	171.279.68	177.568.26	Se recomienda generar mecanismos eficientes que permitan cumplir las metas o evaluar las mismas.	
2023	3ER TRIMESTRE	1. POLITICA SOCIAL	8. Mayor atención y asistencia social a grupos vulnerables	Garantizar que todos los hombres y mujeres en particular los pobres y los vulnerables, tengan los mismos derechos a los recursos económicos, así como acceso a los servicios básicos, la propiedad y el control de la tierra y otros bienes, la vivienda, los recursos naturales, las nuevas tecnologías apropiadas y los servicios financieros, incluida la micro financiación.	COMPONENTE	GESTORES EN ENTREGA DE PROGRAMAS ESTATALES Y FEDERALES	EFICIENCIA	Contribuir con los programas sociales estatales y federales fungiendo como facilitadores de gestión para su correcta aplicación y para el beneficio de los habitantes del municipio.	NTAA / NTAA * 100 NTAA= Numero total de acciones estatales NTAA= Numero total de acciones estatales	PORCENTAJE	TRIMESTRAL	12	11	0	91%	ASCENDENTE	OFICIOS Y COMPROBACION	DESARROLLO SOCIAL	58.373.60	33.237.60	25.136.00	Se recomienda poner mayor énfasis en el cumplimiento de las metas.	
2023	3ER TRIMESTRE	1. POLITICA SOCIAL	8. Mayor atención y asistencia social a grupos vulnerables	Garantizar que todos los hombres y mujeres en particular los pobres y los vulnerables, tengan los mismos derechos a los recursos económicos, así como acceso a los servicios básicos, la propiedad y el control de la tierra y otros bienes, la vivienda, los recursos naturales, las nuevas tecnologías apropiadas y los servicios financieros, incluida la micro financiación.	ACTIVIDAD	PROGRAMA EN APOYO A TU ECONOMIA.	ECONOMIA	Contribuir a la construcción de una sociedad en la que todos las personas en particular los pobres y los vulnerables, tengan los mismos derechos a los recursos económicos, así como acceso a los servicios básicos, la propiedad y el control de la tierra y otros bienes, la vivienda, los recursos naturales, las nuevas tecnologías apropiadas y los servicios financieros, incluida la micro financiación.	CSE / CSEA * 100 CSE= Cantidad de subsidios entregados CSE= Cantidad de subsidios entregados	PORCENTAJE	TRIMESTRAL	12	45	0	371%	ASCENDENTE	RECIBOS EVIDENCIAS FOTOGRAFICAS	DESARROLLO SOCIAL	7.093.42		7.093.42	Se recomienda trabajar en el ajuste de metas a ya que se rebasó con más del 200%.	
2023	3ER TRIMESTRE	1. POLITICA SOCIAL	8. Mayor atención y asistencia social a grupos vulnerables	Garantizar que todos los hombres y mujeres en particular los pobres y los vulnerables, tengan los mismos derechos a los recursos económicos, así como acceso a los servicios básicos, la propiedad y el control de la tierra y otros bienes, la vivienda, los recursos naturales, las nuevas tecnologías apropiadas y los servicios financieros, incluida la micro financiación.	ACTIVIDAD	PROGRAMA PATRIMONIO HOY.	EFICIENCIA	Este programa promueve soluciones de construcción, a través de esquemas de alianza - crédito impactando el desarrollo y el mejoramiento de los hogares de las familias del municipio.	CPFH / CFPHT * 100 CPFH= Construcción programada del programa patrimonio hoy CPFH= Construcción realizadas del programa patrimonio hoy	PORCENTAJE	TRIMESTRAL	2	1	0	50%	ASCENDENTE	Evidencias fotográficas	DESARROLLO SOCIAL	8.563.97	287.20	6.196.77	Se recomienda poner mayor atención en el cumplimiento o en su defecto ajustar la meta.	
2023	3ER TRIMESTRE	1. POLITICA SOCIAL	8. Mayor atención y asistencia social a grupos vulnerables	Promover políticas orientadas al desarrollo que apoyen las actividades productivas, la creación de empleos decentes, el emprendimiento, la creatividad y la innovación y dentro la formalización y el crecimiento de las microempresas, entre otras cosas mediante el acceso a servicios financieros.	ACTIVIDAD	TALLERES DE AUTOEMPLEO	ECONOMIA	Contribuir a la construcción de una sociedad en la que todos las personas en particular los pobres y los vulnerables, tengan los mismos derechos a los recursos económicos, así como acceso a los servicios básicos, la propiedad y el control de la tierra y otros bienes, la vivienda, los recursos naturales, las nuevas tecnologías apropiadas y los servicios financieros, incluida la micro financiación.	CSE / CSEA * 100 CSE= Cantidad de subsidios entregados CSE= Cantidad de subsidios entregados	PORCENTAJE	TRIMESTRAL	2	1	0	50%	DESCENDENTE	Evidencias fotográficas	DESARROLLO SOCIAL	8.323.36		8.323.36	Se recomienda poner mayor atención en el cumplimiento o en su defecto ajustar la meta.	
2023	3ER TRIMESTRE	1. POLITICA SOCIAL	8. Mayor atención y asistencia social a grupos vulnerables	Garantizar que todos los hombres y mujeres en particular los pobres y los vulnerables, tengan los mismos derechos a los recursos económicos, así como acceso a los servicios básicos, la propiedad y el control de la tierra y otros bienes, la vivienda, los recursos naturales, las nuevas tecnologías apropiadas y los servicios financieros, incluida la micro financiación.	ACTIVIDAD	CAMPAÑAS DE CORTE DE CASILLO	EFICIENCIA	Contribuir con esta jornada gratuita con los recursos que no cuenten con recursos a un lugar donde realicen su actividad económica y social, integrando a mujeres y personas con discapacidad.	CCCP / CCCP * 100 CCCP= campañas de corte de casillo programadas CCCP= Cantidad de campañas de corte de casillo realizadas	PORCENTAJE	TRIMESTRAL	4	2	0	50%	ASCENDENTE	Evidencias fotográficas	DESARROLLO SOCIAL	105.737.00		105.737.00	Se recomienda poner mayor atención en el cumplimiento o en su defecto ajustar la meta.	
2023	3ER TRIMESTRE	1. POLITICA SOCIAL	8. Mayor atención y asistencia social a grupos vulnerables	Garantizar que todos los hombres y mujeres en particular los pobres y los vulnerables, tengan los mismos derechos a los recursos económicos, así como acceso a los servicios básicos, la propiedad y el control de la tierra y otros bienes, la vivienda, los recursos naturales, las nuevas tecnologías apropiadas y los servicios financieros, incluida la micro financiación.	ACTIVIDAD	EXPO ECONOMIA SOCIAL.	ECONOMIA	Contribuir a la construcción de una sociedad en la que todos las personas en particular los pobres y los vulnerables, tengan los mismos derechos a los recursos económicos, así como acceso a los servicios básicos, la propiedad y el control de la tierra y otros bienes, la vivienda, los recursos naturales, las nuevas tecnologías apropiadas y los servicios financieros, incluida la micro financiación.	CSE / CSEA * 100 CSE= Cantidad de subsidios entregados CSE= Cantidad de subsidios entregados	PORCENTAJE	TRIMESTRAL	2	1	0	50%	DESCENDENTE	Evidencias fotográficas	DESARROLLO SOCIAL	27.255.89	9.853.40	17.402.49	Se recomienda poner mayor atención en el cumplimiento de las metas.	
2023	3ER TRIMESTRE	1. POLITICA SOCIAL	8. Mayor atención y asistencia social a grupos vulnerables	Promover y promover la inclusión social, económica y política de todos independientemente de su edad, sexo, discapacidad, raza, etnia, origen, idioma o situación económica u otra condición.	ACTIVIDAD	OTRAS ACTIVIDADES DE IMPACTO SOCIAL O QUE LE AYUDE EN EL AVANTAJAMIENTO Y/O EL PRESOCORTE MIAL.	EFICIENCIA	Cubrir las necesidades que el presidente municipal y la Asamblea Municipal demanden, en cuanto a la atención de la ciudadanía en general.	ICAR / CAAN * 100 CAAN= Cantidad de acciones realizadas CAAN= Cantidad de acciones realizadas	PORCENTAJE	TRIMESTRAL	12	6	0	50%	ASCENDENTE	OFICIOS Y COMPROBACION	DESARROLLO SOCIAL	4.316.00	168.029.85	163.713.85	Se recomienda poner mayor atención en el cumplimiento o en su defecto ajustar la meta.	

**Cumplimiento de metas** 91%

Ejercicio	Periodo	Eje del PMD	Nombre del Programa derivado del Plan Municipal de Desarrollo	Objetivo del Programa	Nivel del indicador	Nombre del indicador	Denominación	Definición del indicador	Método de cálculo	Unidad de medida	Frecuencia de medición	Línea base	Metas programadas	Metas alcanzadas	Avance de metas	Sentido del indicador	Fuente de información	Área responsable de la información	Aprobada	Disengajada	Por Ejercer	Evaluación	Observaciones
2023	3ER TRIMESTRE	6. PLANEACION Y EVALUACION SECTORIAL	01 ORIENTAR LA ADMINISTRACIÓN MEDIANTE LA PLANEACION ESTRATEGICA.	Paq. Justicia e instituciones valedas.	FIN	PLAN INTEGRAL DE MOVILIDAD URBANA SUSTENTABLE.	EFICACIA	SE MEJORARA LA VALIEDAD DEL MUNICIPIO PARA LA DESPLAZACION DE ACCIDENTES A TRAVES DE UN INSTRUMENTO RECTOS COMO LO ES EL PLAN DE MOVILIDAD MUNICIPAL.	PMI / PMI * 100 PMI= PLAN DE MOVILIDAD MUNICIPAL PMI= SUPERFICIE Y POBLACION ATENDIDA	PORCENTAJE	ANUAL	4	3	0	75%	ASCENDENTE	INSTRUMENTO QUE REGULARICE Y ORDENE LA VALIEDAD DEL MUNICIPIO EN BENEFICIO DE LOS VEHICULOS, PEATONES Y TRANSPORTES SUSTENTABLES EVITANDO ACCIDENTES VALES	DESARROLLO URBANO	26.173.80	6.390.00	19.783.80	Se recomienda poner mayor énfasis en el cumplimiento de las metas.	
2023	3ER TRIMESTRE	6. PLANEACION Y EVALUACION SECTORIAL	01 ORIENTAR LA ADMINISTRACIÓN MEDIANTE LA PLANEACION ESTRATEGICA.	Paq. Justicia e instituciones valedas. Alasca para lograr los objetivos.	COMPONENTE	PLAN MUNICIPAL DE DESARROLLO URBANO	CALIDAD	OBTENER UN MARCO REGULATORIO EN TEMA DE PLANEACION URBANA	PAE / PAE * 100 PAE= PROGRAMAS Y ACCIONES EJECUTADAS PAE= PROGRAMAS Y ACCIONES PLANEADAS	PORCENTAJE	TRIMESTRAL	4	3	0	75%	ASCENDENTE	PLAN DE DESARROLLO URBANO, PLAN DE MOVILIDAD Y ACCIONES DE ORDENAMIENTO TERRITORIAL	DESARROLLO URBANO	50.856.95	2.558.00	48.300.95	Se recomienda poner mayor énfasis en el cumplimiento de las metas.	
2023	3ER TRIMESTRE	6. PLANEACION Y EVALUACION SECTORIAL	01 ORIENTAR LA ADMINISTRACIÓN MEDIANTE LA PLANEACION ESTRATEGICA.	Paq. Justicia e instituciones valedas. Alasca para lograr los objetivos.	PROPOSITO	PROGRAMA DE ORDENAMIENTO TERRITORIAL	EFICACIA	SE REALIZARAN ACCIONES QUE AYUDEN AL ORDENAMIENTO DEL TERRITORIO EN TEMA DE DENSIFICACION MUNICIPAL, COLONIAS, CALLES Y VIVIENDAS	OTM / OTM * 100 OTM= ORDENAMIENTO TERRITORIAL DEL MUNICIPIO OTM= IDENTIFICACION DE SUPERFICIE Y POBLACION ATENDIDA	PORCENTAJE	SEMESTRAL	4	1	0	25%	ASCENDENTE	CONSTANCIAS DE NUMEROS OFICIALES ALINEAMIENTOS DE CALLES Y FRONTERAS NO AFECTACIONES DE AREAS VERDES O ESPACIOS PUBLICOS Y LA DENSIFICACION DEL MUNICIPIO, COLONIAS Y CALLES	DESARROLLO URBANO	8.910.33		8.910.33	Se recomienda generar mecanismos eficientes que permitan cumplir las metas.	
2023	3ER TRIMESTRE	6. PLANEACION Y EVALUACION SECTORIAL	01 ORIENTAR LA ADMINISTRACIÓN MEDIANTE LA PLANEACION ESTRATEGICA.	Ciudadanos y comunidades sostenibles.	ACTIVIDAD	CONSTANCIAS DE NUMERO OFICIAL NO AFECTACIONES DE AREAS VERDES Y ALINEAMIENTOS.	EFICIENCIA	LOGRAR CREAR LAS POLITICAS DE DESARROLLO URBANO DE BENEFICIO DE LOS 21.358 HABITANTES DEL MUNICIPIO	PAE / PAE * 100 PAE= PLANES Y ACCIONES POR EJECUTAR PAE= IDENTIFICACION DE SUPERFICIE Y POBLACION POR ATENDER	PORCENTAJE	TRIMESTRAL	4	18	0	450%	ASCENDENTE	ACTOS DE CONSTANCIAS	DESARROLLO URBANO	3.748.40		3.748.40	Se recomienda trabajar en el ajuste de metas a ya que se rebasó con más del 200%.	

**Cumplimiento de metas** 156%

Ejercicio	Periodo	Eje del PMD	Nombre del Programa derivado del Plan Municipal de Desarrollo	Objetivo del Programa	Nivel del indicador	Nombre del indicador	Denominación	Definición del indicador	Método de cálculo	Unidad de medida	Frecuencia de medición	Línea base	Metas programadas	Metas alcanzadas	Avance de metas	Sentido del indicador	Fuente de información	Área responsable de la información	Aprobada	Disengajada	Por Ejercer	Evaluación	Observaciones
2023	3ER TRIMESTRE	1. Política Social (pobres y exclusión social)	8. Carencia de oportunidades para la inclusión social	Para el 2023 adoptar medidas para asegurar el buen funcionamiento de los mercados de productos básicos alimentarios y no alimentarios y para garantizar el acceso oportuno a información sobre los mercados, en particular para los pequeños y medianos productores, a fin de limitar la extrema volatilidad de los precios de los alimentos, bebidas y otros productos básicos esenciales que responden a las necesidades de los niños y las personas discapacitadas y trabajar en cuanto a cuestiones de género, y que ofrezcan entornos de aprendizaje seguros, saludables, inclusivos y eficaces para todos.	ACTIVIDAD	FESTIVIDADES DE RECREACION PARA LAS FAMILIAS TLAHUAPILPANESES (DIA DE REYES)	CALIDAD	FESTIVIDADES DE RECREACION PARA LAS FAMILIAS TLAHUAPILPANESES	RE / RE * 100 RE= EVENTOS REALIZADOS RE= EVENTO PROGRAMADO	PORCENTAJE	TRIMESTRAL	1	1	1	100%	ASCENDENTE	Evidencias fotográficas	DF	2.116.70		2.116.70	Se recomienda mantener ese nivel de cumplimiento para el siguiente trimestre.	

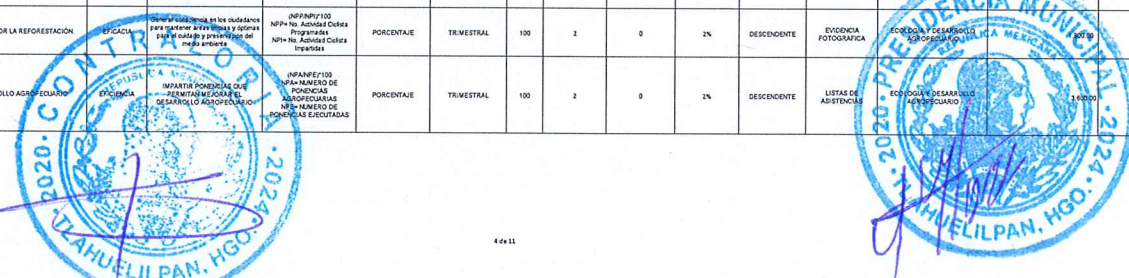




2023	3ER TRIMESTRE	1 Política Social (pobres y cohesión social)	8. Carencia de oportunidades para la inclusión social	Para el 2023 adoptar medidas para asegurar el buen funcionamiento de los mercados de productos básicos alimentarios y sus derivados, y facilitar el acceso oportuno a información sobre los mercados, en particular sobre las reservas de alimentos, a fin de limitar la extrema volatilidad de los precios de los alimentos. Controlar y adecuar instalaciones escolares que respondan a las necesidades de los niños y las personas discapacitadas y tengan en cuenta las cuestiones de género, y que ofrezcan entornos de aprendizaje seguros, no violentos, inclusivos y eficaces para todos.	ACTIVIDAD	FESTIVIDADES DE RECREACIÓN PARA LAS FAMILIAS TLAKUELIPANES (COCHONAH DE LA REINA DEL CAJAVALL)	CALIDAD	FESTIVIDADES DE RECREACIÓN PARA LAS FAMILIAS TLAKUELIPANES	(E)EPE/100 EPA- EVENTO REALIZADO EPA- EVENTO PROGRAMADO	PORCENTAJE	TRIMESTRAL	1000	1000	0	100%	ASCENDENTE	Evidencias fotográficas	DIF	15,000.00	8,210.00	6,790.00	Se recomienda mantener ese nivel de cumplimiento para el siguiente trimestre.
2023	3ER TRIMESTRE	1 Política Social (pobres y cohesión social)	8. Carencia de oportunidades para la inclusión social	Para el 2023 adoptar medidas para asegurar el buen funcionamiento de los mercados de productos básicos alimentarios y sus derivados, y facilitar el acceso oportuno a información sobre los mercados, en particular sobre las reservas de alimentos, a fin de limitar la extrema volatilidad de los precios de los alimentos. Controlar y adecuar instalaciones escolares que respondan a las necesidades de los niños y las personas discapacitadas y tengan en cuenta las cuestiones de género, y que ofrezcan entornos de aprendizaje seguros, no violentos, inclusivos y eficaces para todos.	ACTIVIDAD	FESTIVIDADES DE RECREACIÓN PARA LAS FAMILIAS TLAKUELIPANES (FESTIVO DEL DIA DEL NIÑO)	CALIDAD	FESTIVIDADES DE RECREACIÓN PARA LAS FAMILIAS TLAKUELIPANES	(E)EPE/100 EPA- EVENTO REALIZADO EPA- EVENTO PROGRAMADO	PORCENTAJE	TRIMESTRAL	1	0	0	0%	DESCENDENTE	Evidencias fotográficas	DIF	43,990.00	1,639.00	38,291.00	Se recomienda generar mecanismos eficientes que permitan cumplir las metas o reevaluar las mismas.
2023	3ER TRIMESTRE	1 Política Social (pobres y cohesión social)	8. Carencia de oportunidades para la inclusión social	Para el 2023 adoptar medidas para asegurar el buen funcionamiento de los mercados de productos básicos alimentarios y sus derivados, y facilitar el acceso oportuno a información sobre los mercados, en particular sobre las reservas de alimentos, a fin de limitar la extrema volatilidad de los precios de los alimentos. Controlar y adecuar instalaciones escolares que respondan a las necesidades de los niños y las personas discapacitadas y tengan en cuenta las cuestiones de género, y que ofrezcan entornos de aprendizaje seguros, no violentos, inclusivos y eficaces para todos.	ACTIVIDAD	FESTIVIDADES DE RECREACIÓN PARA LAS FAMILIAS TLAKUELIPANES (CELEBRACION DEL DIA DE LA MADRE)	CALIDAD	FESTIVIDADES DE RECREACIÓN PARA LAS FAMILIAS TLAKUELIPANES	(E)EPE/100 EPA- EVENTO REALIZADO EPA- EVENTO PROGRAMADO	PORCENTAJE	TRIMESTRAL	1	1	0	100%	DESCENDENTE	Evidencias fotográficas	DIF	120,784.00	3,060.07	117,221.93	Se recomienda mantener ese nivel de cumplimiento para el siguiente trimestre.
2023	3ER TRIMESTRE	1 Política Social (pobres y cohesión social)	8. Carencia de oportunidades para la inclusión social	Para el 2023 adoptar medidas para asegurar el buen funcionamiento de los mercados de productos básicos alimentarios y sus derivados, y facilitar el acceso oportuno a información sobre los mercados, en particular sobre las reservas de alimentos, a fin de limitar la extrema volatilidad de los precios de los alimentos. Controlar y adecuar instalaciones escolares que respondan a las necesidades de los niños y las personas discapacitadas y tengan en cuenta las cuestiones de género, y que ofrezcan entornos de aprendizaje seguros, no violentos, inclusivos y eficaces para todos.	FIN	AYUDAS SOCIALES	EFICIENCIA	Reducir el porcentaje de mujeres y hombres en situación que viven en condiciones de pobreza y desigualdad, mediante la entrega de apoyos sociales, capacitación, y la participación comunitaria. A fin de generar habilidades en mujeres, hombres y a sus familias que permitan acceder a mejores oportunidades laborales y/o en condiciones vulnerables para todos.	(E)EPE/100 EPA- EVENTO REALIZADO EPA- EVENTO PROGRAMADO	PORCENTAJE	ANUAL	5000	5200	0	104%	ASCENDENTE	LISTAS EVENTOS FOTOGRAFICAS	DIF	4,391,496.14	2,710,976.53	1,680,519.61	Se recomienda trabajar en el ajuste de metas a fin de no rebasar el 100%.
2023	3ER TRIMESTRE	1 Política Social (pobres y cohesión social)	8. Carencia de oportunidades para la inclusión social	Para el 2023 adoptar medidas para asegurar el buen funcionamiento de los mercados de productos básicos alimentarios y sus derivados, y facilitar el acceso oportuno a información sobre los mercados, en particular sobre las reservas de alimentos, a fin de limitar la extrema volatilidad de los precios de los alimentos. Controlar y adecuar instalaciones escolares que respondan a las necesidades de los niños y las personas discapacitadas y tengan en cuenta las cuestiones de género, y que ofrezcan entornos de aprendizaje seguros, no violentos, inclusivos y eficaces para todos.	ACTIVIDAD	TRASLADO DE PACIENTES	EFICIENCIA	MEJOR EL NUMERO DE ATENCIONES DE LAS PERSONAS VULNERABLES	(N)E/ (N)E/100 NPA- Numero total de beneficiarios NPE- Numero total de beneficiarios programados	PORCENTAJE	TRIMESTRAL	4	2	0	50%	ASCENDENTE	EXPEDIENTES	DIF	5,717.11	32,422.51	24,945.39	Se recomienda poner mayor atención en el cumplimiento o en su defecto ajustar la meta.
2023	3ER TRIMESTRE	1 Política Social (pobres y cohesión social)	8. Carencia de oportunidades para la inclusión social	Para el 2023 adoptar medidas para asegurar el buen funcionamiento de los mercados de productos básicos alimentarios y sus derivados, y facilitar el acceso oportuno a información sobre los mercados, en particular sobre las reservas de alimentos, a fin de limitar la extrema volatilidad de los precios de los alimentos. Controlar y adecuar instalaciones escolares que respondan a las necesidades de los niños y las personas discapacitadas y tengan en cuenta las cuestiones de género, y que ofrezcan entornos de aprendizaje seguros, no violentos, inclusivos y eficaces para todos.	ACTIVIDAD	GESTIÓN Y PASEMADO DE APARATOS FUNCIONALES	EFICIENCIA	CONTAR CON DIVERSAS ACCIONES PARA LLEGAR A LAS PERSONAS INICIAS.	(E)EPE/100 EPA- EVENTO REALIZADO EPA- EVENTO PROGRAMADO	PORCENTAJE	TRIMESTRAL	4	2	0	50%	ASCENDENTE	EXPEDIENTES, PADRON DE BENEFICIARIOS	DIF	5,000.00	52,801.07	47,801.07	Se recomienda poner mayor atención en el cumplimiento o en su defecto ajustar la meta.
2023	3ER TRIMESTRE	1 Política Social (pobres y cohesión social)	8. Carencia de oportunidades para la inclusión social	Para el 2023 adoptar medidas para asegurar el buen funcionamiento de los mercados de productos básicos alimentarios y sus derivados, y facilitar el acceso oportuno a información sobre los mercados, en particular sobre las reservas de alimentos, a fin de limitar la extrema volatilidad de los precios de los alimentos. Controlar y adecuar instalaciones escolares que respondan a las necesidades de los niños y las personas discapacitadas y tengan en cuenta las cuestiones de género, y que ofrezcan entornos de aprendizaje seguros, no violentos, inclusivos y eficaces para todos.	ACTIVIDAD	SERVICIOS DE PSICOLOGIA	CALIDAD	MEJOR EL NUMERO DE SERVICIOS DE CALIDAD PSICOLÓGICOS	(N)E/ (N)E/100 NPA- NUMERO DE REPORTES PROGRAMADOS NPE- NUMERO DE REPORTES ENTREGADOS	PORCENTAJE	TRIMESTRAL	7000	7618	0	109%	ASCENDENTE	EXPEDIENTES	DIF	14,320.00	31,855.01	17,565.01	Se recomienda trabajar en el ajuste de metas a fin de no rebasar el 100%.
2023	3ER TRIMESTRE	1 Política Social (pobres y cohesión social)	8. Carencia de oportunidades para la inclusión social	Obtener, verificar y ampliar información sobre una problemática.	ACTIVIDAD	TRABAJO SOCIAL Y CANALIZACIÓN DE CASOS	CALIDAD	MEJOR EL NUMERO DE SERVICIOS DE CALIDAD EN CANALIZACIÓN DE CASOS DERIVADOS	(N)E/ (N)E/100 NPA- NUMERO DE CANALIZACIONES PROGRAMADAS NPE- NUMERO DE CANALIZACIONES REALIZADAS	PORCENTAJE	TRIMESTRAL	7000	7618	0	109%	ASCENDENTE	EXPEDIENTES	DIF	94,594.03	35,442.30	59,151.73	Se recomienda trabajar en el ajuste de metas a fin de no rebasar el 100%.
2023	3ER TRIMESTRE	1 Política Social (pobres y cohesión social)	8. Carencia de oportunidades para la inclusión social	Para el 2023 adoptar medidas para asegurar el buen funcionamiento de los mercados de productos básicos alimentarios y sus derivados, y facilitar el acceso oportuno a información sobre los mercados, en particular sobre las reservas de alimentos, a fin de limitar la extrema volatilidad de los precios de los alimentos. Controlar y adecuar instalaciones escolares que respondan a las necesidades de los niños y las personas discapacitadas y tengan en cuenta las cuestiones de género, y que ofrezcan entornos de aprendizaje seguros, no violentos, inclusivos y eficaces para todos.	ACTIVIDAD	DESAYUNOS FRIOS Y CALIENTES	EFICACIA	MEJOR LA OPTIMIZACIÓN DE ENTREGAS DE DESAYUNOS FRIOS	(N)E/ (N)E/100 NPA- NUMERO DE REPORTES PROGRAMADOS NPE- NUMERO DE REPORTES ENTREGADOS	PORCENTAJE	TRIMESTRAL	4	1	0	25%	ASCENDENTE	PADRON DE BENEFICIARIOS	DIF	17,513.43	67,506.34	49,992.91	Se recomienda generar mecanismos eficientes que permitan cumplir las metas.
2023	3ER TRIMESTRE	1 Política Social (pobres y cohesión social)	8. Carencia de oportunidades para la inclusión social	Para el 2023 adoptar medidas para asegurar el buen funcionamiento de los mercados de productos básicos alimentarios y sus derivados, y facilitar el acceso oportuno a información sobre los mercados, en particular sobre las reservas de alimentos, a fin de limitar la extrema volatilidad de los precios de los alimentos. Controlar y adecuar instalaciones escolares que respondan a las necesidades de los niños y las personas discapacitadas y tengan en cuenta las cuestiones de género, y que ofrezcan entornos de aprendizaje seguros, no violentos, inclusivos y eficaces para todos.	PROPOSITO	INFORMES PARA CAIC	EFICIENCIA	LLEVAR UNA CORRECTA OPERATIVIDAD DE INDICADORES PARA UNA ADECUADA OPERACION	(N)E/ (N)E/100 NPA- NUMERO DE REPORTES PROGRAMADOS NPE- NUMERO DE REPORTES ENTREGADOS	PORCENTAJE	SEMESTRAL	4	2	0	50%	ASCENDENTE	BITACORAS DE REQUERIMIENTOS	DIF	26,466.94	117,568.27	91,091.33	Se recomienda poner mayor atención en el cumplimiento o en su defecto ajustar la meta.
2023	3ER TRIMESTRE	1 Política Social (pobres y cohesión social)	8. Carencia de oportunidades para la inclusión social	Para el 2023 adoptar medidas para asegurar el buen funcionamiento de los mercados de productos básicos alimentarios y sus derivados, y facilitar el acceso oportuno a información sobre los mercados, en particular sobre las reservas de alimentos, a fin de limitar la extrema volatilidad de los precios de los alimentos. Controlar y adecuar instalaciones escolares que respondan a las necesidades de los niños y las personas discapacitadas y tengan en cuenta las cuestiones de género, y que ofrezcan entornos de aprendizaje seguros, no violentos, inclusivos y eficaces para todos.	COMPONENTE	LIMPIEZA DE LAS OPERATIVAS ÁREAS DEL SISTEMA DE Y LAS QUE DEPENDEN	EFICIENCIA	MEJOR LA CORRECTA CALIDAD DE ATENCION BRINDADA A LA CIUDADANA	(N)E/ (N)E/100 NPA- NUMERO DE REPORTES PROGRAMADOS NPE- NUMERO DE REPORTES ENTREGADOS	PORCENTAJE	TRIMESTRAL	4	2	0	50%	ASCENDENTE	BITACORAS DE REQUERIMIENTOS	DIF	20,558.75	11,944.45	8,614.30	Se recomienda poner mayor atención en el cumplimiento o en su defecto ajustar la meta.

71%

Estado	Periodo	En del PND	Nombre del Programa derivado del Plan Municipal de Desarrollo	Objetivo del Programa	Nivel del indicador	Nombre del indicador	Dimensión	Definición del indicador	Método de cálculo	Unidad de medida	Frecuencia de medición	Meta	Meta programada	Meta ajustada	Avance de meta	Tendencia del indicador	Punto de referencia	Área responsable de la información	Aprobado	Desarrollado	Por Ejecutar	Evaluación	Observaciones
2023	3ER TRIMESTRE	SOSTENIBILIDAD	4.4 Incrementar la capacidad estatal para la conservación, restauración, conocimiento de la biodiversidad y sus recursos naturales, impulsando su manejo y aprovechamiento sostenible.	Garantizar que todos los ciudadanos accedan a un conocimiento básico y práctico suficiente para promover el desarrollo sostenible, en particular mediante la educación ambiental y la adquisición de estilos de vida sostenibles que permitan la equidad y el bienestar de las generaciones futuras, la paz y no violencia, la ciudadanía responsable y la resiliencia de los sistemas socioeconómicos.	FIN	EDUCACIÓN AMBIENTAL	EFICIENCIA	PERMITIR PONDERACIONES QUE PERMITAN MEJORAR EL CUIDADO DEL MEDIO AMBIENTE.	(N)E/ (N)E/100 NPA- NUMERO DE PONDERACIONES PROGRAMADAS NPE- NUMERO DE PONDERACIONES ENTREGADAS	PORCENTAJE	ANUAL	1500	0	0	0%	DESCENDENTE	LISTAS DE ASISTENCIAS	ECOLOGIA Y DESARROLLO AGROPECUARIO	190,918.00	123,375.33	68,542.67	Se recomienda generar mecanismos eficientes que permitan cumplir las metas o reevaluar las mismas.	
2023	3ER TRIMESTRE	SOSTENIBILIDAD	4.4 Incrementar la capacidad estatal para la conservación, restauración, conocimiento de la biodiversidad y sus recursos naturales, impulsando su manejo y aprovechamiento sostenible.	Asegurar la conservación de los ecosistemas montañosos, incluida su diversidad biológica, a fin de mejorar su capacidad de proporcionar servicios ecosistémicos para el desarrollo sostenible.	ACTIVIDAD	RODADA POR LA REFORESTACION	EFICACIA	MEJORAR LA CALIDAD EN LOS ESTABLECIMIENTOS PARA QUE SE PUEDAN REALIZAR LAS OBRAS DE REFORESTACION EN LAS COMUNIDADES RURALES.	(N)E/ (N)E/100 NPA- NUMERO DE REFORESTACIONES PROGRAMADAS NPE- NUMERO DE REFORESTACIONES REALIZADAS	PORCENTAJE	TRIMESTRAL	100	2	0	2%	DESCENDENTE	EVIDENCIA FOTOGRAFICA	ECOLOGIA Y DESARROLLO AGROPECUARIO	200.00	3,854.50	1,244.50	Se recomienda generar mecanismos eficientes que permitan cumplir las metas o reevaluar las mismas.	
2023	3ER TRIMESTRE	SOSTENIBILIDAD	12. Cuidado de los recursos naturales y conservación de la ciudadanía	Asegurar la sostenibilidad de los sistemas de producción de alimentos y fibras mediante prácticas resilientes que aumenten la productividad y la producción, conservando el mejoramiento de los ecosistemas, fortaleciendo la capacidad de adaptación al cambio climático, mejorando el manejo de los recursos hídricos, las semillas, las variedades y otros recursos, y mejorando progresivamente la calidad del suelo y la tierra.	COMPONENTE	DESARROLLO AGROPECUARIO	EFICIENCIA	PERMITIR PONDERACIONES QUE PERMITAN MEJORAR EL CUIDADO DEL MEDIO AMBIENTE.	(N)E/ (N)E/100 NPA- NUMERO DE PONDERACIONES PROGRAMADAS NPE- NUMERO DE PONDERACIONES ENTREGADAS	PORCENTAJE	TRIMESTRAL	100	2	0	2%	DESCENDENTE	LISTAS DE ASISTENCIAS	ECOLOGIA Y DESARROLLO AGROPECUARIO	3,920.00	1,003.50	2,916.50	Se recomienda generar mecanismos eficientes que permitan cumplir las metas o reevaluar las mismas.	





2023	3ER TRIMESTRE	SOSTENIBILIDAD	4.4.8 Incrementar la capacidad estatal para la conservación, restauración, conocimiento de la biodiversidad y los recursos naturales impulsando su manejo y aprovechamiento sostenible.	Mejorar la educación, la sensibilización y la conciencia humana e institucional respecto de la mitigación del cambio climático, la adaptación a él, la reducción de sus efectos y la alerta temprana.	ACTIVIDAD	SEPARACIÓN Y CONTROL DE RESIDUOS SÓLIDOS URBANOS	EFICIENCIA	PROGRAMAS Y OBRAS MEDIANTE PLATAFORMAS ACERCA DE ECOLOGÍA Y MEDIO AMBIENTE	INPPAPPPY100 NPPH-Ha. Programas en Plataformas NPPH-Ha. Programas en Plataformas NPPH-Ha. Programas en Plataformas	PORCENTAJE	TRIMESTRAL	1000	3	0	0%	DESCENDENTE	REPORTES GENERADOS	ECOLOGIA Y DESARROLLO AGROPECUARIO	567 424.00	594 212.00	112,211.55		Se recomienda generar mecanismos eficientes que permitan cumplir las metas o revalorar las mismas.
------	---------------	----------------	---	---	-----------	--	------------	--	---	------------	------------	------	---	---	----	-------------	--------------------	------------------------------------	------------	------------	------------	--	--





2023	3ER TRIMESTRE	SOSTENIBILIDAD	4.4.8 Incrementar la capacidad estatal para la conservación, restauración, conservación de la biodiversidad y los recursos naturales impulsando su manejo y aprovechamiento sostenible.	Incorporar medidas relativas al cambio climático en las políticas estratégicas y planes sectoriales.	ACTIVIDAD	ECOLOGIA Y CUIDADO DEL MEDIO AMBIENTE	EFICIENCIA	IMPARTIR PONENCIAS QUE FORTALEZCAN LA CONCIENCIA AMBIENTAL	INPAPE/100 NP+ NÚMERO DE PONENCIAS NP+ NÚMERO DE PONENCIAS EJECUTADAS	PORCENTAJE	TRIMESTRAL	19067	0	0	0%	DESCENDENTE	LISTAS DE ASISTENTES	ECOLOGIA Y DESARROLLO AGROPECUARIO	4.200,00	1.536,30	2.663,70	Se recomienda generar mecanismos eficientes que permitan cumplir las metas o reevaluar las mismas.
2023	3ER TRIMESTRE	SOSTENIBILIDAD	12. Cuidado de los recursos naturales y conservación de la ciudadanía	Asignar el convenio de los ecosistemas montañosos, incluso su desarrollo biológico, a fin de mejorar las capacidades de producción de bienes esenciales para el desarrollo sostenible.	PROPOSITO	GESTIÓN PARA PARQUE ECOTURISTICO CENTRO DE GOBIERNO	EFICIENCIA	LOGRAR ACERCAMIENTO CON DIFERENTES INSTANCIAS DE GOBIERNO PARA LOGRAR UN PARQUE ECOTURISTICO QUE BENEFICIE A LA POBLACION Y TURISTAS	(INRA) NSP+100/NP+100 NP+ NÚMERO DE GESTIONES PROGRAMADAS NP+ INSTANTES	BENEFICIARIOS	SEMESTRAL	5000	0	0	0%	DESCENDENTE	LISTA DE BENEFICIARIOS	ECOLOGIA Y DESARROLLO AGROPECUARIO	1.200,00		1.200,00	Se recomienda generar mecanismos eficientes que permitan cumplir las metas o reevaluar las mismas.

**Cumplimiento de metas** 1%

Ejercicio	Periodo	Eje del PMA	Nombre del Programa derivado del Plan Municipal de Desarrollo	Objetivo de Programa	Nivel del indicador	Nombre del indicador	Descripción	Definición del indicador	Método de cálculo	Unidad de medida	Frecuencia de medición	Línea base	Metas programadas	Metas ajustadas	Avance de metas	Sentido del indicador	Fuente de información	Área responsable de la información	Aprobado	Derogado	Por Ejec.	Evaluación	Observaciones
2023	3ER TRIMESTRE	EJE 5. GOBERNANZA Y RENDICIÓN DE CUENTAS	C. Transparencia proactiva	Promover el desarrollo, la transparencia, la divulgación y la difusión de tecnologías e innovaciones tecnológicas en las áreas de desarrollo de condiciones favorables, incluso en condiciones consecionales y preferenciales por mérito académico.	FN	EMITIR COMUNICADOS OFICIALES RESPECTO A LAS ACCIONES DE LA ADMINISTRACIÓN PÚBLICA.	EFICACIA	Generar comunicados oficiales de información de la acciones y obras ejecutadas del Gobierno Municipal a través de los diversos medios y canales de comunicación.	COA/COPI/100 COPI+ COMUNICADOS OFICIALES COPI+ COMUNICADOS OFICIALES PUBLICADOS	PORCENTAJE	ANUAL	12	3	0	25%	ASCENDENTE	CARPETA DE EVIDENCIAS	IMAGEN Y MEDIOS	192.583,09	110.008,70	82.574,39	Se recomienda generar mecanismos eficientes que permitan cumplir las metas.	
2023	3ER TRIMESTRE	EJE 5. GOBERNANZA Y RENDICIÓN DE CUENTAS	C. Transparencia proactiva	Promover el desarrollo, la transparencia, la divulgación y la difusión de tecnologías e innovaciones tecnológicas en las áreas de desarrollo de condiciones favorables, incluso en condiciones consecionales y preferenciales por mérito académico.	COMPONENTE	ELABORACIÓN DE LINEAS GRÁFICAS DE EVENTOS OFICIALES, PROGRAMAS Y/O CONVOCATORIAS DEL AYUNTAMIENTO	EFICACIA	Fortalecer gráficamente la imagen pública e institucional del ejecutivo municipal y las entidades de la administración pública.	LOG/CLIP/100 LOG+ LINEAS GRÁFICAS LOG+ LINEAS GRÁFICAS PROGRAMADAS	PORCENTAJE	TRIMESTRAL	35	9	0	25%	ASCENDENTE	CARPETA DE EVIDENCIAS	IMAGEN Y MEDIOS	1.500,00		1.500,00	Se recomienda generar mecanismos eficientes que permitan cumplir las metas.	
2023	3ER TRIMESTRE	EJE 5. GOBERNANZA Y RENDICIÓN DE CUENTAS	C. Transparencia proactiva	Promover el desarrollo, la transparencia, la divulgación y la difusión de tecnologías e innovaciones tecnológicas en las áreas de desarrollo de condiciones favorables, incluso en condiciones consecionales y preferenciales por mérito académico.	PROPOSITO	ELABORACIÓN DE PROGRAMAS Y LOGOTIPOS DE EVENTOS PÚBLICOS Y SOCIALES DEL EJECUTIVO MUNICIPAL	EFICACIA	Generar un desarrollo óptimo a la ejecución de los eventos públicos y sociales del Gobierno Municipal.	PC/PC/PC/100 PCPI+ PROGRAMAS Y TAPAS PCPI+ PROGRAMAS Y TAPAS DE EVENTOS PÚBLICOS Y SOCIALES DEL GOBIERNO MUNICIPAL	PORCENTAJE	SEMESTRAL	24	6	0	25%	ASCENDENTE	CARPETA DE EVIDENCIAS	IMAGEN Y MEDIOS	1.708,31	208,00	1.498,31	Se recomienda generar mecanismos eficientes que permitan cumplir las metas.	

**Cumplimiento de metas** 25%

Ejercicio	Periodo	Eje del PMA	Nombre del Programa derivado del Plan Municipal de Desarrollo	Objetivo de Programa	Nivel del indicador	Nombre del indicador	Descripción	Definición del indicador	Método de cálculo	Unidad de medida	Frecuencia de medición	Línea base	Metas programadas	Metas ajustadas	Avance de metas	Sentido del indicador	Fuente de información	Área responsable de la información	Aprobado	Derogado	Por Ejec.	Evaluación	Observaciones
2023	3ER TRIMESTRE	Eje 6. Municipio Humano e Igualitario	BRECHAS DE DESIGUALDAD ENTRE MUJERES Y HOMBRES DEL MUNICIPIO DE TLAXIEMULPAN	Igualdad de género. Eliminar todas las formas de violencia contra las mujeres y niñas en los ámbitos público y privado, incluida la trata y la explotación sexual y otros tipos de explotación. Aplicar y fortalecer políticas orientadas y leyes aplicables para promover la igualdad de género y empoderamiento de todas las mujeres y niñas de todos los niveles.	PROPOSITO	SESIONES ORDINARIAS Y EXTRAORDINARIAS DEL SISTEMA MUNICIPAL PARA PREVENIR LA VIOLENCIA CONTRA LA MUJER.	EFICACIA	MEDIOS FORMALIZADOS PARA PODER LLEVAR A CABO PROCEDIMIENTOS DE APOYO A LA MUJER.	NSP/NP/100 NSP+ NÚMERO DE SESIONES REALIZADAS NSP+ NÚMERO DE SESIONES REALIZADAS	PORCENTAJE	TRIMESTRAL	3	0	0	0%	DESCENDENTE	ACTAS DE SESION	INSTANCIA MUNICIPAL PARA EL DESARROLLO DE LAS MUJERES	297.274,22	152.820,67	144.453,55	Se recomienda generar mecanismos eficientes que permitan cumplir las metas o reevaluar las mismas.	
2023	3ER TRIMESTRE	Eje 6. Municipio Humano e Igualitario	BRECHAS DE DESIGUALDAD ENTRE MUJERES Y HOMBRES DEL MUNICIPIO DE TLAXIEMULPAN	Igualdad de género. Eliminar todas las formas de violencia contra las mujeres y niñas en los ámbitos público y privado, incluida la trata y la explotación sexual y otros tipos de explotación. Aplicar y fortalecer políticas orientadas y leyes aplicables para promover la igualdad de género y empoderamiento de todas las mujeres y niñas de todos los niveles.	FN	OTORGAR ATENCIÓN ESPECIALIZADA A MUJERES, SUS NIÑOS E INFANTES EN SITUACIÓN DE VIOLENCIA.	EFICACIA	CONTAR CON EL PERSONAL CAPACITADO QUE PRESTA ATENCIÓN ESPECIALIZADA A MUJERES VICTIMAS DE VIOLENCIA.	AS/AS/100 ASA+ ATENCIONES ESPECIALIZADAS ASA+ ATENCIONES ESPECIALIZADAS	PORCENTAJE	ANUAL	4	4	0	100%	ASCENDENTE	EXPEDIENTES	INSTANCIA MUNICIPAL PARA EL DESARROLLO DE LAS MUJERES	26.774,00	3.112,40	23.661,60	Se recomienda mantener esa nivel de cumplimiento para el siguiente trimestre.	
2023	3ER TRIMESTRE	Eje 6. Municipio Humano e Igualitario	BRECHAS DE DESIGUALDAD ENTRE MUJERES Y HOMBRES DEL MUNICIPIO DE TLAXIEMULPAN	Igualdad de género. Eliminar todas las formas de violencia contra las mujeres y niñas en los ámbitos público y privado, incluida la trata y la explotación sexual y otros tipos de explotación. Aplicar y fortalecer políticas orientadas y leyes aplicables para promover la igualdad de género y empoderamiento de todas las mujeres y niñas de todos los niveles.	ACTIVIDAD	TALLERES ACOMPAÑADOS DE ASESORAS ORALES A PERSONAL DEL AYUNTAMIENTO PARA EL TEMA DE PERSPECTIVA CON EQUIDAD DE GENERO.	EFICACIA	OTORGAR ASESORIA AL MUNICIPIO SOBRE PRESUPUESTO ADOPTADO PARA EL TEMA DE PERSPECTIVA CON EQUIDAD DE GENERO.	ACTE/AS/100 ACTE+ ASESORIAS ACTE+ ASESORIAS EN TEMAS DE EQUIDAD	PORCENTAJE	TRIMESTRAL	6	0	0	0%	DESCENDENTE	LISTAS DE ASISTENCIAS/ BITACORNA FOTOGRAFICA	INSTANCIA MUNICIPAL PARA EL DESARROLLO DE LAS MUJERES	8.000,00	500,00	7.500,00	Se recomienda generar mecanismos eficientes que permitan cumplir las metas o reevaluar las mismas.	
2023	3ER TRIMESTRE	Eje 6. Municipio Humano e Igualitario	BRECHAS DE DESIGUALDAD ENTRE MUJERES Y HOMBRES DEL MUNICIPIO DE TLAXIEMULPAN	Igualdad de género. Eliminar todas las formas de violencia contra las mujeres y niñas en los ámbitos público y privado, incluida la trata y la explotación sexual y otros tipos de explotación. Aplicar y fortalecer políticas orientadas y leyes aplicables para promover la igualdad de género y empoderamiento de todas las mujeres y niñas de todos los niveles.	ACTIVIDAD	IMPARTICION DE TALLERES Y PLÁTICAS A POBLACION EN GENERAL SOBRE LA VIOLENCIA CONTRA LAS MUJERES.	EFICACIA	COADYUVAR EL COMOCIMIENTO DE LA IMPORTANCIA DE PONER UN ALTO A LA VIOLENCIA CONTRA SUS TIPOS.	INT/TP/100 NT+ NÚMERO DE TALLERES NT+ NÚMERO DE TALLERES PROGRAMADOS	PORCENTAJE	TRIMESTRAL	6	4	0	67%	ASCENDENTE	LISTAS DE ASISTENCIAS/ BITACORNA FOTOGRAFICA	INSTANCIA MUNICIPAL PARA EL DESARROLLO DE LAS MUJERES	27.415,00	500,00	26.915,00	Se recomienda poner mayor énfasis en el cumplimiento de las metas.	
2023	3ER TRIMESTRE	Eje 6. Municipio Humano e Igualitario	BRECHAS DE DESIGUALDAD ENTRE MUJERES Y HOMBRES DEL MUNICIPIO DE TLAXIEMULPAN	Trabajo decente y crecimiento económico. Lograr el empleo pleno y productivo y el trabajo decente para todos los hombres y mujeres, incluidos los jóvenes y las personas con discapacidades, a la igualdad de remuneración por trabajo de igual valor.	ACTIVIDAD	FERIA "MUJER EMPRENDEDORA"	EFICACIA	AYUDAR A LAS MUJERES A MEJORAR SUS INGRESOS ECONÓMICOS MEDIANTE EMPLEO INFORMAL.	INT/TP/100 NT+ NÚMERO TOTAL DE FERIAS NT+ NÚMERO TOTAL DE FERIAS PROGRAMADAS	PORCENTAJE	TRIMESTRAL	2	0	0	0%	DESCENDENTE	EVIDENCIA FOTOGRAFICA	INSTANCIA MUNICIPAL PARA EL DESARROLLO DE LAS MUJERES	103.189,94		103.189,94	Se recomienda generar mecanismos eficientes que permitan cumplir las metas o reevaluar las mismas.	
2023	3ER TRIMESTRE	Eje 6. Municipio Humano e Igualitario	BRECHAS DE DESIGUALDAD ENTRE MUJERES Y HOMBRES DEL MUNICIPIO DE TLAXIEMULPAN	Igualdad de género. Eliminar todas las formas de violencia contra las mujeres y niñas en los ámbitos público y privado, incluida la trata y la explotación sexual y otros tipos de explotación. Aplicar y fortalecer políticas orientadas y leyes aplicables para promover la igualdad de género y empoderamiento de todas las mujeres y niñas de todos los niveles.	ACTIVIDAD	DÍA NARANJA 28 DE CADA MES.	EFICACIA	CONCIENTIZAR A LA POBLACION SOBRE LA IMPORTANCIA DE NO VOLUNTAR A LAS MUJERES.	AVI/AV/100 AV+ ACTIVIDADES REALIZADAS AV+ ACTIVIDADES PROGRAMADAS	PORCENTAJE	TRIMESTRAL	12	5	0	42%	DESCENDENTE	EVIDENCIA FOTOGRAFICA	INSTANCIA MUNICIPAL PARA EL DESARROLLO DE LAS MUJERES	5.549,00		5.549,00	Se recomienda poner mayor atención en el cumplimiento o en su defecto ajustar la meta.	
2023	3ER TRIMESTRE	Eje 6. Municipio Humano e Igualitario	BRECHAS DE DESIGUALDAD ENTRE MUJERES Y HOMBRES DEL MUNICIPIO DE TLAXIEMULPAN	Igualdad de género. Eliminar todas las formas de violencia contra las mujeres y niñas en los ámbitos público y privado, incluida la trata y la explotación sexual y otros tipos de explotación. Aplicar y fortalecer políticas orientadas y leyes aplicables para promover la igualdad de género y empoderamiento de todas las mujeres y niñas de todos los niveles.	ACTIVIDAD	CONMEMORACION DEL DIA INTERNACIONAL DE LA MUJER 8 DE MARZO.	EFICACIA	APoyAR A LAS MUJERES EN LA PROTECCION Y DEFENSA ENERGIANDO LA VOZ DE LAS MUJERES.	AVI/AV/100 AV+ ACTIVIDADES REALIZADAS AV+ ACTIVIDADES PROGRAMADAS	PORCENTAJE	TRIMESTRAL	1	1	0	100%	ASCENDENTE	EVIDENCIA FOTOGRAFICA	INSTANCIA MUNICIPAL PARA EL DESARROLLO DE LAS MUJERES	103.378,00	71.348,82	32.029,18	Se recomienda mantener ese nivel de cumplimiento para el siguiente trimestre.	
2023	3ER TRIMESTRE	Eje 6. Municipio Humano e Igualitario	BRECHAS DE DESIGUALDAD ENTRE MUJERES Y HOMBRES DEL MUNICIPIO DE TLAXIEMULPAN	Igualdad de género. Eliminar todas las formas de violencia contra las mujeres y niñas en los ámbitos público y privado, incluida la trata y la explotación sexual y otros tipos de explotación. Aplicar y fortalecer políticas orientadas y leyes aplicables para promover la igualdad de género y empoderamiento de todas las mujeres y niñas de todos los niveles.	ACTIVIDAD	CONMEMORACION DEL DIA 19 DE OCTUBRE "DIA INTERNACIONAL DE LUCHA CONTRA EL CÁNCER DE MAMA".	EFICACIA	AYUDAR EN LA CONCIENTIZACION DE LA IMPORTANCIA DE LA ATENCION MEDICA SOBRE LAS MUJERES CON TEMPORAL DETECCION.	AVI/AV/100 AV+ ACTIVIDADES REALIZADAS AV+ ACTIVIDADES PROGRAMADAS	PORCENTAJE	TRIMESTRAL	1	0	0	0%	DESCENDENTE	EVIDENCIA FOTOGRAFICA	INSTANCIA MUNICIPAL PARA EL DESARROLLO DE LAS MUJERES	28.300,00		28.300,00	Se recomienda generar mecanismos eficientes que permitan cumplir las metas o reevaluar las mismas.	
2023	3ER TRIMESTRE	Eje 6. Municipio Humano e Igualitario	BRECHAS DE DESIGUALDAD ENTRE MUJERES Y HOMBRES DEL MUNICIPIO DE TLAXIEMULPAN	Igualdad de género. Eliminar todas las formas de violencia contra las mujeres y niñas en los ámbitos público y privado, incluida la trata y la explotación sexual y otros tipos de explotación. Aplicar y fortalecer políticas orientadas y leyes aplicables para promover la igualdad de género y empoderamiento de todas las mujeres y niñas de todos los niveles.	ACTIVIDAD	CONMEMORACION DEL DIA 28 DE NOVIEMBRE "DIA NACIONAL DE LUCHA CONTRA LA VIOLENCIA CONTRA LAS MUJERES".	EFICACIA	CONCIENTIZAR A LA POBLACION SOBRE LA IMPORTANCIA DE NO VOLUNTAR A LAS MUJERES.	AVI/AV/100 AV+ ACTIVIDADES REALIZADAS AV+ ACTIVIDADES PROGRAMADAS	PORCENTAJE	TRIMESTRAL	1	0	0	0%	DESCENDENTE	EVIDENCIA FOTOGRAFICA	INSTANCIA MUNICIPAL PARA EL DESARROLLO DE LAS MUJERES	32.699,94	1.340,00	31.359,94	Se recomienda generar mecanismos eficientes que permitan cumplir las metas o reevaluar las mismas.	
2023	3ER TRIMESTRE	Eje 6. Municipio Humano e Igualitario	BRECHAS DE DESIGUALDAD ENTRE MUJERES Y HOMBRES DEL MUNICIPIO DE TLAXIEMULPAN	Trabajo decente y crecimiento económico. Lograr el empleo pleno y productivo y el trabajo decente para todos los hombres y mujeres, incluidos los jóvenes y las personas con discapacidades, a la igualdad de remuneración por trabajo de igual valor.	COMPONENTE	CURSOS SOBRE AUTOEMPLEO	EFICACIA	AYUDAR A LAS MUJERES A MEJORAR SUS INGRESOS ECONÓMICOS MEDIANTE EMPLEO INFORMAL.	CA/CA/CP/100 CA+ CURSOS AUTOPROMOVIDOS REALIZADOS CA+ CURSOS AUTOPROMOVIDOS PROGRAMADOS	PORCENTAJE	SEMESTRAL	6	1	0	17%	DESCENDENTE	LISTAS DE ASISTENCIA	INSTANCIA MUNICIPAL PARA EL DESARROLLO DE LAS MUJERES	14.000,00	1.619,50	12.380,50	Se recomienda generar mecanismos eficientes que permitan cumplir las metas.	

**Cumplimiento de metas** 33%

Ejercicio	Periodo	Eje del PMA	Nombre del Programa derivado del Plan Municipal de Desarrollo	Objetivo de Programa	Nivel del indicador	Nombre del indicador	Descripción	Definición del indicador	Método de cálculo	Unidad de medida	Frecuencia de medición	Línea base	Metas programadas	Metas ajustadas	Avance de metas	Sentido del indicador	Fuente de información	Área responsable de la información	Aprobado	Derogado	Por Ejec.	Evaluación	Observaciones
2023	3ER TRIMESTRE	2. Crecimiento económico y trabajo de calidad	crecimiento económico y trabajo de calidad	Lograr niveles más elevados de productividad económica mediante la diversificación, la modernización tecnológica y la innovación, centrada en los sectores con gran valor añadido y un uso intensivo de la mano de obra. Reducir la proporción de personas que no están empleadas y mejorar sus condiciones de trabajo.	FN	CURSOS DE CAPACITACION METALMECANICA 2023	EFICACIA	IMPARTIR CLASES DE METALPLACA PARA GENERAR AUTOEMPLEO	MC/CA/CP/100 MC+ NÚMERO DE CAPACITACIONES EJECUTADAS NP+ NÚMERO DE CAPACITACIONES IMPARTIDAS	PORCENTAJE	ANUAL	3	1	0	33%	ASCENDENTE	LISTAS DE ASISTENCIA/ REPORTE FOTOGRAFICO	INSTITUTO DE CAPACITACION	196.854,24	122.677,64	74.176,64	Se recomienda generar mecanismos eficientes que permitan cumplir las metas.	

**Cumplimiento de metas** 33%

Ejercicio	Periodo	Eje del PMA	Nombre del Programa derivado del Plan Municipal de Desarrollo	Objetivo de Programa	Nivel del indicador	Nombre del indicador	Descripción	Definición del indicador	Método de cálculo	Unidad de medida	Frecuencia de medición	Línea base	Metas programadas	Metas ajustadas	Avance de metas	Sentido del indicador	Fuente de información	Área responsable de la información	Aprobado	Derogado	Por Ejec.	Evaluación	Observaciones
2023	3ER TRIMESTRE	EJE 4. MUNICIPIO SEGURO CON PAZ SOCIAL	1.3 Promover un estado de derecho y garantizar la igualdad de acceso para todos	El objetivo es mantener el personal capacitado e informado sobre los temas relacionados del entorno laboral en los ámbitos público y privado.	COMPONENTE	SESIONES DE PLÁTICAS PARA MANEJO DE ATENCION A LOS CIUDADANOS	EFICACIA	REABTIR MEDIO EL NÚMERO DE ATENCION A LOS CIUDADANOS	MC/PI/100 NP+ NÚMERO DE PLÁTICAS REALIZADAS NP+ NÚMERO DE PLÁTICAS PROGRAMADAS	PORCENTAJE	TRIMESTRAL	15	0	0	0%	DESCENDENTE	LISTAS DE ASISTENCIAS/ EVIDENCIAS FOTOGRAFICAS	JURIDICO	32.000,00		32.000,00	Se recomienda generar mecanismos eficientes que permitan cumplir las metas o reevaluar las mismas.	



*[Handwritten signature]*



2023	3ER TRIMESTRE	Eje 4. MUNICIPIO SEGURO CON PAZ SOCIAL	18.3 Promover un estado de derecho y garantizar la igualdad de justicia para todos	Promover el estado de derecho en los planes nacionales e internacionales y garantizar la igualdad de justicia para todos.	FIN	GESTIÓN Y SEGUIMIENTO DE ASUNTOS JURÍDICOS	EFICACIA	PERMITE MEDIR EL NUMERO DE ASESORIAS A LA CIUDADANIA Y TRÁMITES INTENSOS DEL AVANTAMIENTO	INDICADOR 100 NPA= NUMERO DE ASESORIAS INFORMATIVAS NPI= NUMERO DE ASESORIAS PROGRAMADAS	PORCENTAJE	ANUAL	13	0	0	0%	DESCENDENTE	Evidencia fotográfica	JURIDICO	273,851.50	178,278.36	54,573.14		Se recomienda generar mecanismos eficientes que permitan cumplir las metas o reevaluar las mismas
2023	3ER TRIMESTRE	Eje 4. MUNICIPIO SEGURO CON PAZ SOCIAL	18.3 Promover un estado de derecho y garantizar la igualdad de justicia para todos	Prevención social de la violencia y la delincuencia.	PROPOSITO	DIFUSIÓN DE FICHAS INFORMATIVAS DE TEMAS JURÍDICOS PREVENCIÓN DEL DELITO	CALIDAD	PERMITE MEDIR EL NUMERO DE ASESORIAS A LA CIUDADANIA Y TRÁMITES INTENSOS DEL AVANTAMIENTO	INDICADOR 100 NPA= NUMERO DE DIFUSIONES IMPARTIDAS NPI= NUMERO DE DIFUSIONES PROGRAMADAS	PORCENTAJE	SEMESTRAL	21	0	0	0%	DESCENDENTE	PUBLICIDAD EN LA PAGINA OFICIAL	JURIDICO	28,000.00		28,000.00		Se recomienda generar mecanismos eficientes que permitan cumplir las metas o reevaluar las mismas

**Cumplimiento de metas** 0%

Ejercicio	Periodo	Eje del P.M.D.	Nombre del Programa derivado del Plan Municipal de Desarrollo	Objetivo de Programa	Nivel del indicador	Nombre del indicador	Dimensión	Definición del indicador	Método de cálculo	Unidad de medida	Frecuencia de medición	Línea base	Metas programadas	Metas ajustadas	Avance de metas	Sentido del indicador	Fuente de información	Área responsable de la información	Aprobado	Derogado	Por Ejercer	Evaluación	Observaciones
2023	3ER TRIMESTRE	Eje 3. Seguridad y tránsito	Mantener la paz social del municipio de Toluatlán, Hgo.	Resolver mediante conciliación problemas entre particulares.	COMPONENTE	CELEBRACIÓN DE CONVENIOS	EFICACIA	celebración de convenios a beneficio de la población en sus trámites regulares	INDICADOR 100 NCP= Numero de convenios celebrados NCSO= Numero de convenios celebrados solicitados	PORCENTAJE	TRIMESTRAL	4	1	0	25%	ASCENDENTE	LIBRO DE REGISTRO / REPORTE DE INCIDENCIAS	JUZGADO	243,964.27	128,401.29	118,563.01		Se recomienda generar mecanismos eficientes que permitan cumplir las metas
2023	3ER TRIMESTRE	Eje 3. Seguridad y tránsito	Mantener la paz social del municipio de Toluatlán, Hgo.	Sancionar para obtener la paz social de nuestro Municipio.	ACTIVIDAD	CAULIFICAR SANCIONES ADMINISTRATIVAS E INFRACCIONES ADMINISTRATIVAS	EFICIENCIA	emisión de infracciones de tránsito	INDICADOR 100 NCP= Numero de infracciones de tránsito calificadas NCSO= Numero de infracciones de tránsito calificadas solicitadas	PORCENTAJE	TRIMESTRAL	4	1	0	25%	ASCENDENTE	LIBRO DE REGISTRO / REPORTE DE INCIDENCIAS	JUZGADO	8,538.50		8,538.50		Se recomienda generar mecanismos eficientes que permitan cumplir las metas
2023	3ER TRIMESTRE	Eje 3. Seguridad y tránsito	Mantener la paz social del municipio de Toluatlán, Hgo.	OTORGAR PROTECCIÓN JURÍDICA Y EL ANTECEDENTE A LOS CIUDADANOS EN LAS SITUACIONES OCURRIDAS Y PLASMADAS	PROPOSITO	REALIZAR ACTAS DE HECHOS, INFORMATIVOS Y CONSTANCIAS	EFICIENCIA	expedición de constancias solicitadas por los ciudadanos	INDICADOR 100 NCP= Numero de expedición de constancias NCSO= Numero de expedición de constancias solicitadas	PORCENTAJE	SEMESTRAL	4	1	0	25%	ASCENDENTE	LIBRO DE REGISTRO / REPORTE DE INCIDENCIAS	JUZGADO	1,900.00		1,900.00		Se recomienda generar mecanismos eficientes que permitan cumplir las metas
2023	3ER TRIMESTRE	Eje 3. Seguridad y tránsito	Mantener la paz social del municipio de Toluatlán, Hgo.	PROTEGER Y ORIENTAR VICTIMAS DE VIOLENCIA	FIN	EXPEDIR ORDENES DE PROTECCIÓN	EFICACIA	medir la expedición de órdenes de protección	INDICADOR 100 NCP= Numero de expedición de órdenes de protección NCSO= Numero de expedición de órdenes de protección solicitadas	PORCENTAJE	ANUAL	43	10	0	23%	ASCENDENTE	LIBRO DE REGISTRO / REPORTE DE INCIDENCIAS	JUZGADO	1,703.50		1,703.50		Se recomienda generar mecanismos eficientes que permitan cumplir las metas
2023	3ER TRIMESTRE	Eje 3. Seguridad y tránsito	Mantener la paz social del municipio de Toluatlán, Hgo.	BENEFICIAR A PADRES Y MENORES EN RAZÓN DE RECIBIR Y OTORGAR PENSIONES ALIMENTICIAS	ACTIVIDAD	RECEPCIÓN Y ENTREGA DE PENSIONES ALIMENTICIAS	EFICACIA	controlar la recepción y entrega de pensiones alimenticias	INDICADOR 100 NCP= Numero de recepción y entrega de pensiones alimenticias NCSO= Numero de recepción y entrega de pensiones alimenticias solicitadas	PORCENTAJE	TRIMESTRAL	43	10	0	23%	ASCENDENTE	LIBRO DE REGISTRO / REPORTE DE INCIDENCIAS	JUZGADO	1,900.00		1,900.00		Se recomienda generar mecanismos eficientes que permitan cumplir las metas
2023	3ER TRIMESTRE	Eje 3. Seguridad y tránsito	Mantener la paz social del municipio de Toluatlán, Hgo.	Enviar información necesaria a los ciudadanos.	ACTIVIDAD	ASESORIAS JURÍDICAS	CALIDAD	asesorías jurídicas	INDICADOR 100 NPA= Numero de asesorías jurídicas solicitadas NPI= Numero de asesorías jurídicas solicitadas	PORCENTAJE	TRIMESTRAL	2108	504	0	24%	ASCENDENTE	LIBRO DE REGISTRO / REPORTE DE INCIDENCIAS	JUZGADO	1,500.00	2,322.01	822.97		Se recomienda generar mecanismos eficientes que permitan cumplir las metas

**Cumplimiento de metas** 25%

Ejercicio	Periodo	Eje del P.M.D.	Nombre del Programa derivado del Plan Municipal de Desarrollo	Objetivo de Programa	Nivel del indicador	Nombre del indicador	Dimensión	Definición del indicador	Método de cálculo	Unidad de medida	Frecuencia de medición	Línea base	Metas programadas	Metas ajustadas	Avance de metas	Sentido del indicador	Fuente de información	Área responsable de la información	Aprobado	Derogado	Por Ejercer	Evaluación	Observaciones
2023	3ER TRIMESTRE	5. Municipio con desarrollo sostenible	ET.1. Calles y vías de tránsito mejoradas y cercadas en las necesidades de las personas	Desarrollar infraestructura fiables, sostenibles, resiliente y de calidad, incluya las infraestructuras regionales y metropolitanas, para apoyar el desarrollo económico y el bienestar humano, con especial énfasis en el acceso asequible y equitativo para todos.	ACTIVIDAD	RENTA DE MAQUINARIA PARA REALIZACIÓN DE CAMBIOS Y ESPACIOS DEPORTIVOS	EFICIENCIA	Mejorar el tiempo de resultados de las obras programadas	INDICADOR 100 NPA= NUMERO DE RENTAS DE MAQUINARIA NPI= NUMERO DE RENTAS PROGRAMADAS	PORCENTAJE	TRIMESTRAL	3	1	0	33%	ASCENDENTE	EVIDENCIA FOTOGRAFICA	OBRAS PUBLICAS	203,727.11	87,754.00	115,979.15		Se recomienda generar mecanismos eficientes que permitan cumplir las metas
2023	3ER TRIMESTRE	5. Gobernanza y rendición de cuentas	Conformar comités de control social en cada una de las programas sociales que se realizan en el gobierno municipal	Reducir considerablemente la corrupción y el soborno en todas sus formas. Crear a todos los niveles instituciones eficientes y transparentes que rindan cuentas.	COMPONENTE	CAPACITACIÓN DE COMITES DE PARTICIPACIÓN SOCIAL	EFICACIA	Seguimiento a los proyectos operados con recursos públicos	INDICADOR 100 NCP= Numero de personas capacitadas por obra NCSO= Numero de obras realizadas	PORCENTAJE	SEMESTRAL	3	1	0	33%	DESCENDENTE	ACTAS DE COMITE	OBRAS PUBLICAS	89,352.00	2,793.50	86,558.50		Se recomienda generar mecanismos eficientes que permitan cumplir las metas
2023	3ER TRIMESTRE	2. Crecimiento económico y trabajo de calidad	ET.1. Calles y vías de tránsito mejoradas y cercadas en las necesidades de las personas	De aquí a 2030, aumentar la urbanización incluyente y sostenible y la capacidad para la planificación y el asentamiento humano en todos los países.	PROPOSITO	PROCESO DE CONTROL DE LOS DIFERENTES FONDOS PARA OBRAS Y ACCIONES	EFICIENCIA	Ordenamiento territorial y manejo de recursos del municipio.	INDICADOR 100 OCP= Obra en Construcción con Bando	PORCENTAJE	SEMESTRAL	4	1	0	25%	ASCENDENTE	EXPEDIENTES APROBADOS	OBRAS PUBLICAS	3,588,094.91	13,098,130.75	8,510,038.14		Se recomienda generar mecanismos eficientes que permitan cumplir las metas
2023	3ER TRIMESTRE	2. Crecimiento económico y trabajo de calidad	ET.1. Calles y vías de tránsito mejoradas y cercadas en las necesidades de las personas	Asegurar el acceso de todas las personas a vivienda y servicios básicos adecuados, seguros y sostenibles y mejorar los barrios marginales.	ACTIVIDAD	EXPEDICIÓN DE LICENCIAS DE CONSTRUCCIÓN	EFICIENCIA	Ordenamiento territorial y manejo de recursos del municipio.	INDICADOR 100 OCP= Obra en Construcción con Bando	PORCENTAJE	TRIMESTRAL	12	0	0	0%	DESCENDENTE	ACTAS DE EXPEDICIONES	OBRAS PUBLICAS	1,745.50	1,704.00		41.38	Se recomienda generar mecanismos eficientes que permitan cumplir las metas
2023	3ER TRIMESTRE	5. Municipio con desarrollo sostenible	ET.1. Calles y vías de tránsito mejoradas y cercadas en las necesidades de las personas	De aquí a 2030, aumentar la urbanización incluyente y sostenible y la capacidad para la planificación y el asentamiento humano en todos los países	FIN	REHABILITACIÓN Y MANTENIMIENTO DE BIENES INMUEBLES PERTENECIENTES AL MUNICIPIO	EFICIENCIA	Distribución de riego de infraestructura en el municipio	INDICADOR 100 OCP= Obra programada OCP= Obra Ejecutada	PORCENTAJE	ANUAL	5	1	0	20%	ASCENDENTE	EXPEDIENTES APROBADOS	OBRAS PUBLICAS	20,782,843.44	618,782.91	20,164,060.54		Se recomienda generar mecanismos eficientes que permitan cumplir las metas

**Cumplimiento de metas** 22%

Ejercicio	Periodo	Eje del P.M.D.	Nombre del Programa derivado del Plan Municipal de Desarrollo	Objetivo de Programa	Nivel del indicador	Nombre del indicador	Dimensión	Definición del indicador	Método de cálculo	Unidad de medida	Frecuencia de medición	Línea base	Metas programadas	Metas ajustadas	Avance de metas	Sentido del indicador	Fuente de información	Área responsable de la información	Aprobado	Derogado	Por Ejercer	Evaluación	Observaciones
2023	3ER TRIMESTRE	POLITICAS. GOBERNANZA Y RENDICIÓN DE CUENTAS	18.6. Crear a todos los niveles instituciones eficientes y transparentes que rindan cuentas.	Crear a todos los niveles instituciones eficientes y transparentes que rindan cuentas. Garantizar el acceso a todos los niveles instituciones eficientes y transparentes que rindan cuentas.	PROPOSITO	CURSOS Y CAPACITACIONES PARA TRABAJADORES	EFICIENCIA	Medir el total de sesiones capacitadas	INDICADOR 100 TSPC= TOTAL DE SERVIDORES PUBLICOS CAPACITADOS TSPC= TOTAL DE SERVIDORES PUBLICOS PROYECTADOS PARA CAPACITAR	PORCENTAJE	SEMESTRAL	8	4	0	50%	DESCENDENTE	LISTAS DE ASISTENCIA / CONTINGENCIAS	OFICIALIA MAYOR	125,092.00	12,343.50	112,748.50		Se recomienda poner mayor atención en el cumplimiento o en su defecto ajustar la meta.
2023	3ER TRIMESTRE	POLITICAS. GOBERNANZA Y RENDICIÓN DE CUENTAS	18.6. Crear a todos los niveles instituciones eficientes y transparentes que rindan cuentas.	Reducir considerablemente la corrupción y el soborno en todas sus formas. Crear a todos los niveles instituciones eficientes y transparentes que rindan cuentas.	FIN	ADMINISTRACIÓN DE MOVIMIENTOS DE NOMINA	EFICIENCIA	Realizar un correcto control del personal activo en el Ayuntamiento	INDICADOR 100 NPA= NUMERO DE MOVIMIENTOS EN NOMINA NPI= NUMERO DE PERSONAL ACTIVO	PORCENTAJE	ANUAL	218	80	0	37%	DESCENDENTE	LISTAS DE ASISTENCIA	OFICIALIA MAYOR	498,012.81	280,307.89	217,704.92		Se recomienda poner mayor atención en el cumplimiento o en su defecto ajustar la meta.
2023	3ER TRIMESTRE	POLITICAS. GOBERNANZA Y RENDICIÓN DE CUENTAS	18.6. Crear a todos los niveles instituciones eficientes y transparentes que rindan cuentas.	Reducir considerablemente la corrupción y el soborno en todas sus formas. Crear a todos los niveles instituciones eficientes y transparentes que rindan cuentas.	COMPONENTE	ADMINISTRACIÓN DE MATERIAL PARA DIRECTORES	EFICACIA	Medir el total de servidores sueldados	INDICADOR 100 TSPC= TOTAL DE ADQUISICIONES DE TASA TOTAL DE ADQUISICIONES DE BIENES MOVILES	PORCENTAJE	TRIMESTRAL	4	2	0	50%	ASCENDENTE	REQUISICIONES Y FACTURAS	OFICIALIA MAYOR	241,890.24	175,390.50	66,499.74		Se recomienda poner mayor atención en el cumplimiento o en su defecto ajustar la meta.

**Cumplimiento de metas** 46%

Ejercicio	Periodo	Eje del P.M.D.	Nombre del Programa derivado del Plan Municipal de Desarrollo	Objetivo de Programa	Nivel del indicador	Nombre del indicador	Dimensión	Definición del indicador	Método de cálculo	Unidad de medida	Frecuencia de medición	Línea base	Metas programadas	Metas ajustadas	Avance de metas	Sentido del indicador	Fuente de información	Área responsable de la información	Aprobado	Derogado	Por Ejercer	Evaluación	Observaciones
2023	3ER TRIMESTRE	4. PLANEACIÓN Y EVALUACIÓN SECTORIAL	18.6. Crear a todos los niveles instituciones eficientes y transparentes que rindan cuentas.	Planear municipal democrática y participativa. Fortalecer los procesos de planeación democrática y participativa ciudadana en el periodo de la planeación y ejecución de las políticas públicas municipales, con el fin de alcanzar, consolidar y armonizar los objetivos y estrategias del gobierno municipal.	ACTIVIDAD	ELABORACIÓN DEL PLAN ORIENTATIVO MUNICIPAL 2024-2025	EFICIENCIA	Controlar el cumplimiento de los objetivos de planeación democrática y participativa ciudadana a través de la generación de estadísticas de cumplimiento de planeación en el gobierno municipal.	INDICADOR 100 POPA= PROGRAMAS PUBLICADOS POPA= PROGRAMAS CREATIVOS ANUALES PROGRAMADOS POPA= PROGRAMAS CREATIVOS ANUALES PUBLICADOS	PORCENTAJE	TRIMESTRAL	25	1	0	100%	ASCENDENTE	PROGRAMAS PUBLICADOS	PLANEACIÓN DE DESARROLLO MUNICIPAL	16,982.11	118,539.25	187,452.36		Se recomienda trabajar en el ajuste de metas a fin de no rebasar el 100%.





2023	3ER TRIMESTRE	6. PLANEACION Y EVALUACION SECTORIAL	Meta: 16.6 Crear a todos los niveles instituciones eficientes y transparentes que rindan cuentas.	Planeación municipal democrática y participativa. Fortalecer los procesos de planeación democrática y participativa mediante el desarrollo de la instrumentación y ejecución de las políticas públicas municipales, con el fin de alcanzar, consolidar y armonizar los objetivos y estrategias del Gobierno Municipal.	COMPONENTE	SESIONES DE COPLADEM	EFICACIA	Contribuir con el fortalecimiento de la planeación democrática a través de la instrumentación de mecanismos de participación ciudadana en los COPLADEM.	INDICADOR: INDCPNDCPP/100 INDICADOR: INDCPNDCPP/100 INDICADOR: INDCPNDCPP/100 INDICADOR: INDCPNDCPP/100	PORCENTAJE	TRIMESTRAL	4	3	0	75%	ASCENDENTE	ACTAS DE SESION	PLANEACION DE DESARROLLO MUNICIPAL	15,730.50	2,258.20	13,472.30	Se recomienda poner mayor énfasis en el cumplimiento de las metas.
2023	3ER TRIMESTRE	6. PLANEACION Y EVALUACION SECTORIAL	Meta: 16.6 Crear a todos los niveles instituciones eficientes y transparentes que rindan cuentas.	Mejora de la gestión Pública Municipal.	ACTIVIDAD	TRABAJO EVIDENCIAL DE GUIA DE DESEMPEÑO	EFICACIA	MEJOR EL DESEMPEÑO DE LAS FUNCIONES DE LOS TRABAJADORES MUNICIPAL.	INDICADOR: INDCPNDCPP/100 INDICADOR: INDCPNDCPP/100 INDICADOR: INDCPNDCPP/100	PORCENTAJE	TRIMESTRAL	80	0	0	0%	DESCENDENTE	RESULTADO ANTE INDEMN	PLANEACION DE DESARROLLO MUNICIPAL	1,780.00		1,780.00	Se recomienda generar mecanismos eficientes que permitan cumplir las metas o reevaluar las mismas.
2023	3ER TRIMESTRE	6. PLANEACION Y EVALUACION SECTORIAL	Meta: 16.6 Crear a todos los niveles instituciones eficientes y transparentes que rindan cuentas.	Planeación municipal democrática y participativa. Fortalecer los procesos de planeación democrática y participativa mediante el desarrollo de la instrumentación y ejecución de las políticas públicas municipales, con el fin de alcanzar, consolidar y armonizar los objetivos y estrategias del gobierno municipal, con el fin de alcanzar, consolidar y armonizar las capacidades organizacionales de la administración municipal para alcanzar mejores niveles de desempeño en las dependencias y áreas del Gobierno Municipal.	ACTIVIDAD	ELABORACION DE MANUAL DE ORGANIZACION MUNICIPAL ACORDE A LAS DIRECCIONES	EFICIENCIA	Contribuir con el fortalecimiento de la planeación mediante la verificación de cumplimiento de funciones de áreas.	INDICADOR: INDCPNDCPP/100 INDICADOR: INDCPNDCPP/100 INDICADOR: INDCPNDCPP/100	PORCENTAJE	TRIMESTRAL	25	0	0	0%	DESCENDENTE	MANUALES PUBLICADOS	PLANEACION DE DESARROLLO MUNICIPAL	320.00		320.00	Se recomienda generar mecanismos eficientes que permitan cumplir las metas o reevaluar las mismas.
2023	3ER TRIMESTRE	6. PLANEACION Y EVALUACION SECTORIAL	Meta: 16.6 Crear a todos los niveles instituciones eficientes y transparentes que rindan cuentas.	Planeación municipal democrática y participativa. Fortalecer los procesos de planeación democrática y participativa mediante el desarrollo de la instrumentación y ejecución de las políticas públicas municipales, con el fin de alcanzar, consolidar y armonizar los objetivos y estrategias del gobierno municipal, con el fin de alcanzar, consolidar y armonizar las capacidades organizacionales de la administración municipal para alcanzar mejores niveles de desempeño en las dependencias y áreas del Gobierno Municipal.	ACTIVIDAD	ELABORACION DE MANUAL DE PROCEDIMIENTOS MUNICIPAL ACORDE A LAS DIRECCIONES	EFICIENCIA	Contribuir con el fortalecimiento de la planeación mediante la verificación de cumplimiento de funciones de áreas.	INDICADOR: INDCPNDCPP/100 INDICADOR: INDCPNDCPP/100 INDICADOR: INDCPNDCPP/100	PORCENTAJE	TRIMESTRAL	25	0	0	0%	DESCENDENTE	MANUALES PUBLICADOS	PLANEACION DE DESARROLLO MUNICIPAL	320.00		320.00	Se recomienda generar mecanismos eficientes que permitan cumplir las metas o reevaluar las mismas.
2023	3ER TRIMESTRE	6. PLANEACION Y EVALUACION SECTORIAL	Meta: 16.6 Crear a todos los niveles instituciones eficientes y transparentes que rindan cuentas.	Mejora de la gestión pública municipal, redefinición del rol de la administración municipal para alcanzar mejores niveles de desempeño en las dependencias y áreas del Gobierno Municipal.	FIN	ELABORACION DE GESTION DE INDICADORES	EFICACIA	Contribuir al fortalecimiento de la gestión y las capacidades organizacionales de la administración municipal a través de la generación y aplicación de los manuales en las áreas.	INDICADOR: INDCPNDCPP/100 INDICADOR: INDCPNDCPP/100 INDICADOR: INDCPNDCPP/100	PORCENTAJE	ANUAL	4	2	0	50%	ASCENDENTE	REPORTES TRIMESTRALES	PLANEACION DE DESARROLLO MUNICIPAL	320.00		320.00	Se recomienda poner mayor atención en el cumplimiento o en su defecto ajustar la meta.
2023	3ER TRIMESTRE	6. PLANEACION Y EVALUACION SECTORIAL	Meta: 16.6 Crear a todos los niveles instituciones eficientes y transparentes que rindan cuentas.	Garantizar que todos los hombres y mujeres, en particular a los pobres y los vulnerables, tengan los mismos derechos a los recursos económicos, así como acceso a los servicios básicos, la propiedad y el control de la tierra y otros bienes, la herencia, los recursos naturales, las nuevas tecnologías apropiadas y los servicios financieros, incluida la micro finanzación. Fomentar la realización de los pobres y las personas que se encuentran en situaciones vulnerables y reducir su exposición y vulnerabilidad a los fenómenos adversos relacionados con el clima y otros riesgos y desastres económicos, sociales y ambientales.	PROPOSITO	ACTUALIZACION DE PLAN MUNICIPAL DE DESARROLLO	EFICIENCIA	ACTUALIZAR EL PROCESO DE DESEMPEÑO MUNICIPAL MEDIANTE UNA CONECTA PLANEACION	INDICADOR: INDCPNDCPP/100 INDICADOR: INDCPNDCPP/100 INDICADOR: INDCPNDCPP/100	PORCENTAJE	SEMESTRAL	4	2	0	50%	ASCENDENTE	PLAN MUNICIPAL DE DESARROLLO PUBLICADO	PLANEACION DE DESARROLLO MUNICIPAL	320.00		320.00	Se recomienda poner mayor atención en el cumplimiento o en su defecto ajustar la meta.

43%

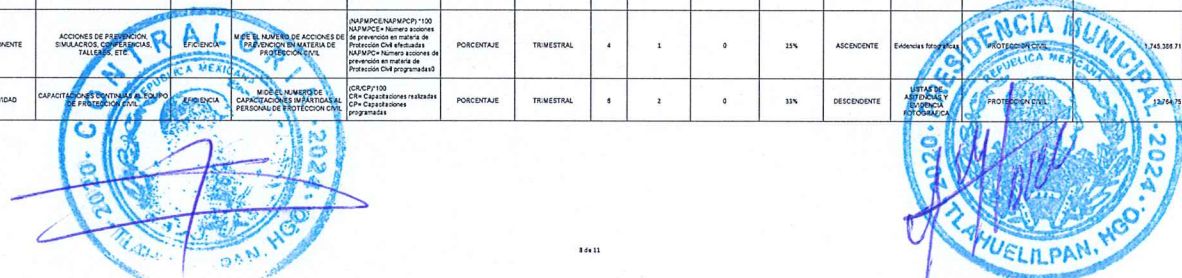
Cumplimiento de metas

Ejercicio	Periodo	Eje del PMD	Nombre del Programa derivado del Plan Municipal de Desarrollo	Objetivo de Programa	Nivel del indicador	Nombre del indicador	Dimensión	Definición del indicador	Método de cálculo	Unidad de medida	Frecuencia de medición	Meta programada	Meta ajustada	Avance de metas	Tendencia del indicador	Fuente de información	Área responsable de la información	Aprobado	Disponible	Por Ejecutar	Evaluación	Observaciones
2023	3ER TRIMESTRE	5. GOBERNANZA Y RENDICION DE CUENTAS	A. MEJORA Y MODERNIZACION DE LA GESTION PUBLICA MUNICIPAL	Crear a todos los niveles instituciones eficientes y transparentes que rindan cuentas.	FIN	RELACIONES DE GESTION	EFICACIA	COORDINAR PARA HACER DE TLANHUELILPAN UN MUNICIPIO CON UN GOBIERNO ORDENADO Y CON CALIDAD MEDIANTE UNA ADECUADA DIFUSION DE LA POLITICA PUBLICA MUNICIPAL.	(TOGOFI TOGRFI) * 100	PORCENTAJE	ANUAL	16	5	0	31%	ASCENDENTE	ACTAS DE CABILDO	PRESIDENCIA MUNICIPAL	14,955,629.85	1,420,333.09	12,535,296.76	Se recomienda generar mecanismos eficientes que permitan cumplir las metas.
2023	3ER TRIMESTRE	5. GOBERNANZA Y RENDICION DE CUENTAS	A. MEJORA Y MODERNIZACION DE LA GESTION PUBLICA MUNICIPAL	Garantizar la adopción en todos los niveles de decisiones políticas, gubernamentales y representativas que respondan a las necesidades del Municipio.	PROPOSITO	CONTESTACION Y ENVIOS DE OFICIOS EXTERNOS E INTERIORS.	EFICACIA	FORTALECER EL TEJIDO SOCIAL LA COMANDANCIA CADADANA HACIA EL GOBIERNO PARA MANTENER LA GOBERNABILIDAD Y CONDICIONES AMONABLES DE VIDA.	(TORFORI TOR) * 100	PORCENTAJE	SEMESTRAL	2150	645	0	30%	DESCENDENTE	CONTROL DE CORRESPONDENCIA	PRESIDENCIA MUNICIPAL	7,184.50	873,800.81	866,616.31	Se recomienda generar mecanismos eficientes que permitan cumplir las metas.
2023	3ER TRIMESTRE	5. GOBERNANZA Y RENDICION DE CUENTAS	A. MEJORA Y MODERNIZACION DE LA GESTION PUBLICA MUNICIPAL	Enfrentar para todos los hombres y mujeres, en particular a los pobres y los vulnerables, los mismos derechos a los recursos económicos, así como acceso a los servicios básicos, la propiedad y el control de la tierra y otros bienes, la herencia, los recursos naturales, las nuevas tecnologías apropiadas y los servicios financieros, incluida la micro finanzación. Fomentar la realización de los pobres y las personas que se encuentran en situaciones vulnerables y reducir su exposición y vulnerabilidad a los fenómenos adversos relacionados con el clima y otros riesgos y desastres económicos, sociales y ambientales.	COMPONENTE	ATENCION A LOS CIUDADANOS DEL MUNICIPIO EN SITUACIONES VULNERABLES	EFICIENCIA	CONTRIBUIR A LA CALIDAD DE VIDA DE LOS CIUDADANOS TLANHUELILPANES A TRAVES DE LA ATENCION CALIDADADA EN TRAMITES Y SERVICIOS QUE LOS ACOMPAÑAN.	INDICADOR: INDCPNDCPP/100 INDICADOR: INDCPNDCPP/100 INDICADOR: INDCPNDCPP/100	PORCENTAJE	SEMESTRAL	25	35	0	100%	ASCENDENTE	REPORTES TRIMESTRALES	PRESIDENCIA MUNICIPAL	1,417,219.90	7,432,732.71	8,849,952.61	Se recomienda mantener ese nivel de cumplimiento para el siguiente trimestre.
2023	3ER TRIMESTRE	5. GOBERNANZA Y RENDICION DE CUENTAS	A. MEJORA Y MODERNIZACION DE LA GESTION PUBLICA MUNICIPAL	Promover el estado de derecho en los planes nacionales e internacionales y garantizar la igualdad de acceso a la justicia para todos. Reducir considerablemente la corrupción, y el soborno en todas sus formas. Crear a todos los niveles instituciones eficientes y transparentes que rindan cuentas.	FIN	INFORME ANUAL DE GOBIERNO	EFICIENCIA	INDICA EL NUMERO DE DE INFORMES ANUALES APROBADOS POR GOBIERNO DEL ESTADO.	INDICADOR: INDCPNDCPP/100 INDICADOR: INDCPNDCPP/100 INDICADOR: INDCPNDCPP/100	PORCENTAJE	ANUAL	1	1	0	100%	DESCENDENTE	EJEMPLAR IMPRESO	PRESIDENCIA MUNICIPAL	2,074.00		2,074.00	Se recomienda mantener ese nivel de cumplimiento para el siguiente trimestre.

65%

Cumplimiento de metas

Ejercicio	Periodo	Eje del PMD	Nombre del Programa derivado del Plan Municipal de Desarrollo	Objetivo de Programa	Nivel del indicador	Nombre del indicador	Dimensión	Definición del indicador	Método de cálculo	Unidad de medida	Frecuencia de medición	Meta programada	Meta ajustada	Avance de metas	Tendencia del indicador	Fuente de información	Área responsable de la información	Aprobado	Disponible	Por Ejecutar	Evaluación	Observaciones
2023	3ER TRIMESTRE	Eje 3. Seguridad y tránsito	4.3 Protección Civil Municipal	Paz, justicia e instituciones sólidas. Crear todos los niveles instituciones eficientes y transparentes que rindan cuentas.	ACTIVIDAD	CAPACITAR A FUNCIONARIOS EN MATERIA DE PROTECCION CIVIL	EFICIENCIA	MEJOR EL NUMERO DE CAPACITACIONES IMPARTIDAS AL PERSONAL DE PROTECCION CIVIL.	(ICAPCFI/100)	PORCENTAJE	TRIMESTRAL	3	2	0	21%	DESCENDENTE	LISTA DE ASISTENCIA Y EVIDENCIAS FOTOGRAFICAS	PROTECCION CIVIL	18,690.00	591.60	18,098.40	Se recomienda generar mecanismos eficientes que permitan cumplir las metas.
2023	3ER TRIMESTRE	Eje 3. Seguridad y tránsito	4.3 Protección Civil Municipal	Atender a todas las personas que se requieren en los eventos que se realicen en el Municipio.	ACTIVIDAD	ATENDER OPERATIVOS DE INSERCCION EN EVENTOS CIVICOS, CULTURALES, DEPORTIVOS, ARTISTICOS, ETC.	EFICIENCIA	MEJOR EL NUMERO DE OPERATIVOS ATENDIDOS.	(OEAOE/100)	PORCENTAJE	TRIMESTRAL	45	13	0	21%	ASCENDENTE	BITACORA DE REGISTRO DE PERSONAS ATENDIDAS	PROTECCION CIVIL	22,270.00	2,083.00	20,187.00	Se recomienda generar mecanismos eficientes que permitan cumplir las metas.
2023	3ER TRIMESTRE	Eje 3. Seguridad y tránsito	4.3 Protección Civil Municipal	Trabajo decente y crecimiento económico. Promover políticas orientadas al desarrollo que apoyen las actividades productivas, la creación de nuevos empleos decentes, el emprendimiento, la creatividad y la innovación y mejorar la formalización y el crecimiento de las microempresas y las pequeñas y medianas empresas.	ACTIVIDAD	INSPECCIONAR LOS GIROS DE MEDIANO Y ALTO RIESGO.	EFICIENCIA	MEJOR EL NUMERO DE INSPECCIONES A LOS GIROS.	(IPIPI/100)	PORCENTAJE	TRIMESTRAL	4	1	0	21%	ASCENDENTE	REPORTES TRIMESTRALES	PROTECCION CIVIL	4,000.00		4,000.00	Se recomienda generar mecanismos eficientes que permitan cumplir las metas.
2023	3ER TRIMESTRE	Eje 3. Seguridad y tránsito	4.3 Protección Civil Municipal	La ciudadanía debe tener una cultura en materia de Protección Civil para poder actuar ante cualquier emergencia.	COMPONENTE	ACCIONES DE PREVENCIÓN SIMULACROS COMPLEJOS TALENTOS	EFICIENCIA	MEJOR EL NUMERO DE ACCIONES DE PREVENCIÓN EN MATERIA DE PROTECCION CIVIL.	(NAPMPC/100)	PORCENTAJE	TRIMESTRAL	4	1	0	21%	ASCENDENTE	Evidencias fotográficas	PROTECCION CIVIL	1,743,358.71	932,356.44	811,002.27	Se recomienda generar mecanismos eficientes que permitan cumplir las metas.
2023	3ER TRIMESTRE	Eje 3. Seguridad y tránsito	4.3 Protección Civil Municipal	Paz, justicia e instituciones sólidas. Crear todos los niveles instituciones eficientes y transparentes que rindan cuentas.	ACTIVIDAD	CAPACITACIONES EN MATERIA DE PROTECCION CIVIL	EFICIENCIA	MEJOR EL NUMERO DE CAPACITACIONES IMPARTIDAS AL PERSONAL DE PROTECCION CIVIL.	(ICAPCFI/100)	PORCENTAJE	TRIMESTRAL	3	2	0	21%	DESCENDENTE	LISTA DE ASISTENCIA Y EVIDENCIAS FOTOGRAFICAS	PROTECCION CIVIL	18,690.00	591.60	18,098.40	Se recomienda generar mecanismos eficientes que permitan cumplir las metas.





2023	3ER TRIMESTRE	Eje 3: Seguridad y tránsito	4.3 Protección Civil Municipal	La lista de Clubes en materia de Protección Civil cubren todos los días actividades que ponen en riesgo la vida de la ciudadanía, acorde a los fenómenos de la naturaleza, por ello es importante contar con una Dirección que atienda todos estos situaciones.	FIN	ATENCIÓN DE TODAS LAS LLAMADAS DE AUXILIO, RESGATE, CONTROL DE FAMA Y CONTROL DE INCENDIOS	EFICIENCIA	VIDE EL NUMERO DE EMERGENCIAS ATENDIDAS AL AÑO	INEXAAANAAA11100 INEXAA: Numero de Emergencias atendidas en el año NEXAA: Numero de Emergencias atendidas en el día anterior	PORCENTAJE	ANUAL	1000	170	0	15%	DESCENDENTE	BITACORA DE REGISTRO DE PERSONAS ATENDIDAS	PROTECCION CIVIL	850.490.74	589.944.69	266.546.63	Se recomienda generar mecanismos eficientes que permitan cumplir las metas.
2023	3ER TRIMESTRE	Eje 3: Seguridad y tránsito	4.3 Protección Civil Municipal	La lista de clubes en materia de Protección Civil cubren todos los días actividades que ponen en riesgo la vida de la ciudadanía, acorde a los fenómenos de la naturaleza, por ello es importante contar con un Consejo Municipal de Protección Civil.	PROPOSITO	INTEGRACION Y FIRMA DE ACTA DEL CONSEJO MUNICIPAL DE PROTECCION CIVIL	EFICACIA	VIDE EL RESULTADO DE LA FIRMA DE ACTA DE PROTECCION CIVIL	NANMNF100 NANM: NUMERO DE ACTA PROGRAMADA NANM: NUMERO DE ACTA FIRMANA	PORCENTAJE	SEMESTRAL	1	0	0	0%	DESCENDENTE	ACTA FIRMANA	PROTECCION CIVIL	9.207.00	10.243.20	4.833.79	Se recomienda generar mecanismos eficientes que permitan cumplir las metas o reevaluar las mismas.
2023	3ER TRIMESTRE	Eje 3: Seguridad y tránsito	4.3 Protección Civil Municipal	La entidad se replica como agente promotor del trabajo, educa y enseña que las empresas de la Dirección ponen en cada una de las emergencias que atienden	ACTIVIDAD	CELEBRACION DEL DIA DEL BOMBERO	CALIDAD	VIDE EL RESULTADO DE LOS TRABAJADORES	NOHAFM1100 NDAP: NUMERO DE ACTIVIDADES PROGRAMADAS NAHAFM: NUMERO DE ACTIVIDADES REALIZADAS	PORCENTAJE	TRIMESTRAL	1	1	0	100%	ASCENDENTE	EVIDENCIA FOTOGRAFICA	PROTECCION CIVIL	159.827.00		159.827.00	Se recomienda mantener ese nivel de cumplimiento para el siguiente trimestre.

**Cumplimiento de metas** 32%

Ejercicio	Periodo	Eje del PMD	Nombre del Programa derivado del Plan Municipal de Desarrollo	Objetivo de Programa	Nivel del indicador	Nombre del indicador	Dimensión	Definición del indicador	Método de cálculo	Unidad de medida	Frecuencia de medición	Línea base	Metas programadas	Metas ajustadas	Avance de metas	Sentido del indicador	Fuente de información	Área responsable de la información	Aprobado	Desglosado	Por Ejecutar	Evaluación	Observaciones
2023	3ER TRIMESTRE	1. POLITICA SOCIAL (POBREZA Y COHESION SOCIAL)	Mesa 1.4 Garantizar que todos los hombres y mujeres, en particular los pobres y los vulnerables, tengan los mismos derechos a los recursos económicos, así como acceso a los servicios básicos, la propiedad de la tierra y otros bienes. La herencia, los recursos naturales, las nuevas tecnologías y los servicios financieros, incluida la micro financiación, incluida la micro financiación.	Garantizar que todos los hombres y mujeres, en particular los pobres y los vulnerables, tengan los mismos derechos a los recursos económicos, así como acceso a los servicios básicos, la propiedad de la tierra y otros bienes. La herencia, los recursos naturales, las nuevas tecnologías y los servicios financieros, incluida la micro financiación.	FIN	REVISIÓN DE REGISTROS	EFICIENCIA	VIDE EL PORCENTAJE DE DEFENSORES JURIDICOS POR EL REGISTRO DEL ESTADO FAMILIAR	CTREFE2023CTREFE2023-100 CTREFE2023-CANTIDAD TOTAL DE BENEFICIARIOS DEL REGISTRO DEL ESTADO FAMILIAR 2023	PORCENTAJE	ANUAL	3100	100	0	39%	DESCENDENTE	BITACORA DE ACTIVIDADES DURAS E INFORME ANUAL DE ACTIVIDADES 2023	REGISTRO DEL ESTADO FAMILIAR	308.877.40	261.691.69	29.945.73	Se recomienda poner mayor atención en el cumplimiento o en su defecto ajustar la meta.	
2023	3ER TRIMESTRE	1. POLITICA SOCIAL (POBREZA Y COHESION SOCIAL)	Mesa 1.4 Garantizar que todos los hombres y mujeres, en particular los pobres y los vulnerables, tengan los mismos derechos a los recursos económicos, así como acceso a los servicios básicos, la propiedad de la tierra y otros bienes. La herencia, los recursos naturales, las nuevas tecnologías y los servicios financieros, incluida la micro financiación.	Garantizar que todos los hombres y mujeres, en particular los pobres y los vulnerables, tengan los mismos derechos a los recursos económicos, así como acceso a los servicios básicos, la propiedad de la tierra y otros bienes. La herencia, los recursos naturales, las nuevas tecnologías y los servicios financieros, incluida la micro financiación.	PROPOSITO	CONCURSO DE FAMILIAS LEVENAS	EFICACIA	QUE TODAS LAS PERSONAS QUE HACEN USO DE LOS SERVICIOS DE PATRONO PARTICIPEN EN LAS FESTIVIDADES DE DIA DE MUERTOS 2023	CTFFPM2023CTFFPM2023-110 CTFFPM2023-CANTIDAD TOTAL DE PERSONAS QUE PARTICIPAN EN DIA DE MUERTOS 2023	PORCENTAJE	SEMESTRAL	1	0	0	0%	DESCENDENTE	FOTOGRAFIAS OPCION BITACORA DURAS DE ACTIVIDADES	REGISTRO DEL ESTADO FAMILIAR	2.800.00		2.800.00	Se recomienda generar mecanismos eficientes que permitan cumplir las metas o reevaluar las mismas.	

**Cumplimiento de metas** 19%

Ejercicio	Periodo	Eje del PMD	Nombre del Programa derivado del Plan Municipal de Desarrollo	Objetivo de Programa	Nivel del indicador	Nombre del indicador	Dimensión	Definición del indicador	Método de cálculo	Unidad de medida	Frecuencia de medición	Línea base	Metas programadas	Metas ajustadas	Avance de metas	Sentido del indicador	Fuente de información	Área responsable de la información	Aprobado	Desglosado	Por Ejecutar	Evaluación	Observaciones
2023	3ER TRIMESTRE	SOSTENIBILIDAD	Mesa 0.1 Desarrollar infraestructuras físicas, sostenibles, resilientes y de calidad incluyan las infraestructuras regionales e interregionales, para apoyar el desarrollo económico y el bienestar humano, con especial énfasis en el acceso asequiable y resiliente a los servicios básicos.	Desarrollar infraestructuras físicas, sostenibles, resilientes y de calidad incluyan las infraestructuras regionales e interregionales, para apoyar el desarrollo económico y el bienestar humano, con especial énfasis en el acceso asequiable y resiliente a los servicios básicos.	FIN	REGULAR LOS DIARIOS COMERCIALES EN EL MUNICIPIO	EFICACIA	VIDE EL NUMERO DE COMERCIALES REGISTRADOS	MANCOP100 MAN: NUMERO DE LICENCIAS ACTUALIZADAS NEXM: NUMERO DE LICENCIAS COMERCIALES EN VIGENCIA	PORCENTAJE	ANUAL	100	37	0	37%	ASCENDENTE	LICENCIAS EXPEDIDAS	REGLAMENTOS Y ESPECTACULOS	945.413.56	664.293.35	381.124.71	Se recomienda poner mayor atención en el cumplimiento o en su defecto ajustar la meta.	
2023	3ER TRIMESTRE	SOSTENIBILIDAD	Mesa 0.1 Desarrollar infraestructuras físicas, sostenibles, resilientes y de calidad incluyan las infraestructuras regionales e interregionales, para apoyar el desarrollo económico y el bienestar humano, con especial énfasis en el acceso asequiable y resiliente a los servicios básicos.	Desarrollar infraestructuras físicas, sostenibles, resilientes y de calidad incluyan las infraestructuras regionales e interregionales, para apoyar el desarrollo económico y el bienestar humano, con especial énfasis en el acceso asequiable y resiliente a los servicios básicos.	PROPOSITO	ESPECTACULOS PUBLICOS	EFICIENCIA	VIDE EL NUMERO DE EVENTOS PUBLICOS	NEP: NUMERO DE EVENTOS PROGRAMADOS NEM: NUMERO DE EVENTOS REALIZADOS	PORCENTAJE	SEMESTRAL	6	1	0	17%	DESCENDENTE	EVIDENCIA FOTOGRAFICA	REGLAMENTOS Y ESPECTACULOS	108.558.50	958.673.66	790.110.16	Se recomienda generar mecanismos eficientes que permitan cumplir las metas.	

**Cumplimiento de metas** 27%

Ejercicio	Periodo	Eje del PMD	Nombre del Programa derivado del Plan Municipal de Desarrollo	Objetivo de Programa	Nivel del indicador	Nombre del indicador	Dimensión	Definición del indicador	Método de cálculo	Unidad de medida	Frecuencia de medición	Línea base	Metas programadas	Metas ajustadas	Avance de metas	Sentido del indicador	Fuente de información	Área responsable de la información	Aprobado	Desglosado	Por Ejecutar	Evaluación	Observaciones
2023	3ER TRIMESTRE	SALUD PUBLICA	3.7 Garantizar el acceso universal a servicios de salud y la integración de la salud reproductiva en las estrategias y los programas nacionales.	Lograr la cobertura sanitaria universal, servicios básicos de salud de calidad y la integración de la salud reproductiva en las estrategias y los programas nacionales.	FIN	REGULAR LOS CONTACTOS POR ENFERMEDAD INFECCIOSA Y FOMENTO A LA SALUD PUBLICA	EFICIENCIA	VIDE EL NUMERO DE JORNADAS MEDICAS EN EL MUNICIPIO PARA DIFUNDIR ENFERMEDADES POR CONTACTOS	NAPMUE100 NAPM: NUMERO DE JORNADAS PROGRAMADAS NEXM: NUMERO DE JORNADAS EJECUTADAS	PORCENTAJE	ANUAL	12	44	0	367%	ASCENDENTE	EVIDENCIAS FOTOGRAFICAS	SALUD	835.429.47	148.195.43	689.234.03	Se recomienda trabajar en el ajuste de metas a fin que se rebasen con mas del 200%.	
2023	3ER TRIMESTRE	SALUD PUBLICA	3.8 Lograr la cobertura sanitaria universal, el acceso a servicios básicos (incluidos medicamentos y vacunas) asequibles, accesibles y de calidad para todos.	Asegurar el acceso de todas las personas a vivienda y servicios básicos administrativos, seguros y sostenibles y mejorar los entornos marginales. Apoyar y fortalecer la participación de las comunidades locales en la mejora de la gestión del agua y el saneamiento. Lograr el acceso a servicios básicos (incluidos medicamentos y vacunas) asequibles y de calidad para todos.	COMPONENTE	CONTROL CANINO Y ZOONOSIS	EFICACIA	VIDE EL NUMERO DE CAMPAÑAS DE ESTERILIZACION REALIZADAS EN EL MUNICIPIO	NCEP: NUMERO DE CAMPAÑAS DE ESTERILIZACION PROGRAMADAS NEXM: NUMERO DE CAMPAÑAS DE ESTERILIZACION REALIZADAS	PORCENTAJE	TRIMESTRAL	264	158	0	60%	DESCENDENTE	CONTROL DE ANIMALES ESTERILIZADOS, EVIDENCIAS FOTOGRAFICAS	SALUD	65.625.29	27.464.01	36.161.28	Se recomienda poner mayor atención en el cumplimiento o en su defecto ajustar la meta.	
2023	3ER TRIMESTRE	SALUD PUBLICA	3.8 Lograr la cobertura sanitaria universal, el acceso a servicios básicos (incluidos medicamentos y vacunas) asequibles y de calidad para todos.	Reducir la mortalidad por enfermedad no transmisible. Promover el abuso de anticonceptivos. Reducir las muertes y lesiones por accidentes de tráfico.	PROPOSITO	SANEAMIENTO BÁSICO, CERTIFICACION MUNICIPIO PROMOTOR DE LA SALUD	EFICIENCIA	VIDE EL NUMERO DE CAMPAÑAS DE ESTERILIZACION REALIZADAS EN EL MUNICIPIO PARA PROMOTORES DE SALUD	NCPM: NUMERO DE CAMPAÑAS PROGRAMADAS NEXM: NUMERO DE CAMPAÑAS REALIZADAS	PORCENTAJE	SEMESTRAL	30	7	0	23%	DESCENDENTE	CONTROL DE ANIMALES ESTERILIZADOS, EVIDENCIAS FOTOGRAFICAS	SALUD	243.718.04	16.660.69	228.057.35	Se recomienda generar mecanismos eficientes que permitan cumplir las metas.	

**Cumplimiento de metas** 160%

Ejercicio	Periodo	Eje del PMD	Nombre del Programa derivado del Plan Municipal de Desarrollo	Objetivo de Programa	Nivel del indicador	Nombre del indicador	Dimensión	Definición del indicador	Método de cálculo	Unidad de medida	Frecuencia de medición	Línea base	Metas programadas	Metas ajustadas	Avance de metas	Sentido del indicador	Fuente de información	Área responsable de la información	Aprobado	Desglosado	Por Ejecutar	Evaluación	Observaciones
2023	3ER TRIMESTRE	5 GOBERNANZA Y RENDICION DE CUENTAS	A: MEJORA Y MODERNIZACION DE LA GESTION PUBLICA MUNICIPAL	Crear a todos los niveles instituciones eficientes y transparentes que rindan cuentas.	COMPONENTE	REGULAR EL FUNCIONAMIENTO COLEGADO DEL AYUNTAMIENTO	EFICACIA	CONTRIBUIR A GARANTIZAR LA LEGALIDAD DE LOS ACTOS GOBIERNAMENTALES DEL MUNICIPIO	TRAPM17M1100 TRAPM: TOTAL DE REGLAMENTOS Y/O LEY PUBLICADOS Y/O APROBADOS POR LA ASAMBLEA MUNICIPAL	PORCENTAJE	TRIMESTRAL	7	3	0	43%	DESCENDENTE	OFICIOS VALIDADOS	SECRETARIA GENERAL	763.919.00	493.596.31	283.942.19	Se recomienda trabajar en el ajuste de metas a fin que se rebasen con mas del 200%.	
2023	3ER TRIMESTRE	A: MEJORA Y MODERNIZACION DE LA GESTION PUBLICA MUNICIPAL	MEJOR LA ATENCION A LA CIUDADANIA DE TUNJUELLENSE	Garantizar la atención en todos los niveles de gobierno incluyéndose a grupos vulnerables y representativas que respondan a las necesidades.	ACTIVIDAD	EXPEDICION DE CONSTANCIAS	EFICIENCIA	EXPEDICION DE CONSTANCIAS Y ATENCION A CIUDADANOS	SCVABM100 SCVAB: SUMATORIA DE ATENCIONES Y/O AUDIENCIAS RESANDAS EN 3 TRIMESTRES	PORCENTAJE	TRIMESTRAL	1530	550	0	36%	DESCENDENTE	BITACORA DE REGISTRO DE PERSONAS ATENDIDAS	SECRETARIA GENERAL	6.299.50	3.477.69	2.811.82	Se recomienda generar mecanismos eficientes que permitan cumplir las metas.	
2023	3ER TRIMESTRE	5 GOBERNANZA Y RENDICION DE CUENTAS	A: MEJORA Y MODERNIZACION DE LA GESTION PUBLICA MUNICIPAL	Fomentar la resiliencia de los pobres y las personas que se encuentran en situaciones extremas relacionados con el clima y otros riesgos y amenazas económicas, sociales y ambientales.	COMPONENTE	ATENCION A CIUDADANIA EN GENERAL	EFICACIA	CONTRIBUIR A LA CALIDAD DE VIDA DE LOS CIUDADANOS TUNJUELLENSES A TRAVES DE LA ATENCION DE SUS NECESIDADES Y SERVICIOS QUE LOS ASISTEN	INTM: NUM. DE TRAMITES PROGRAMADOS NEXM: NUM. DE TRAMITES PROGRAMADOS	PORCENTAJE	ANUAL	1950	550	0	30%	ASCENDENTE	BITACORA DE REGISTRO DE REALIZACIONES ATENCIONALES	SECRETARIA GENERAL	1.685.00	627.827.20	628.863.25	Se recomienda generar mecanismos eficientes que permitan cumplir las metas.	
2023	3ER TRIMESTRE	5 GOBERNANZA Y RENDICION DE CUENTAS	A: MEJORA Y MODERNIZACION DE LA GESTION PUBLICA MUNICIPAL	Crear a todos los niveles instituciones eficientes y transparentes que rindan cuentas.	ACTIVIDAD	DESEMPEÑAR LAS COMISIONES ASIGNADAS POR EL PRESIDENTE MUNICIPAL Y/O ASISTIR A CAPACITACIONES	EFICIENCIA	DESEMPEÑAR LAS COMISIONES ASIGNADAS POR EL PRESIDENTE MUNICIPAL Y/O ASISTIR A CAPACITACIONES	IOAMOR100 IOAM: INVITACIONES Y/O REUNIONES ASIGNADAS POR EL PTE. ATENCIONES OTRAS INVITACIONES Y/O REUNIONES ASIGNADAS POR EL PTE. REUNIONES	PORCENTAJE	TRIMESTRAL	1	0	0	100%	ASCENDENTE	EVIDENCIA FOTOGRAFICA	SECRETARIA GENERAL	23.669.69	281.217.30	257.547.62	Se recomienda mantener ese nivel de cumplimiento para el siguiente trimestre.	
2023	3ER TRIMESTRE	5 GOBERNANZA Y RENDICION DE CUENTAS	A: MEJORA Y MODERNIZACION DE LA GESTION PUBLICA MUNICIPAL	Crear a todos los niveles instituciones eficientes y transparentes que rindan cuentas. Garantizar la atención en todos los niveles de gobierno incluyéndose a grupos vulnerables y representativas que respondan a las necesidades.	ACTIVIDAD	TRABAJO COORDINADO CON DEPENDENCIAS DE GOBIERNO PARA TENER UN GOBIERNO HONESTO Y LEGAL	EFICIENCIA	DESEMPEÑAR LAS COMISIONES ASIGNADAS POR EL PRESIDENTE MUNICIPAL Y/O ASISTIR A CAPACITACIONES	IOAMOR100 IOAM: INVITACIONES Y/O REUNIONES ASIGNADAS POR EL PTE. ATENCIONES OTRAS INVITACIONES Y/O REUNIONES ASIGNADAS POR EL PTE. REUNIONES	PORCENTAJE	TRIMESTRAL	1	1	0	100%	DESCENDENTE	EVIDENCIA FOTOGRAFICA	SECRETARIA GENERAL	36.024.00	32.464.30	3.559.70	Se recomienda mantener ese nivel de cumplimiento para el siguiente trimestre.	
2023	3ER TRIMESTRE	A: MEJORA Y MODERNIZACION DE LA GESTION PUBLICA MUNICIPAL	MEJOR LA OPORTUNIDAD ATENCION A LAS NECESIDADES DEL MUNICIPIO	Promover el estado de derecho en los planes nacionales, a intermediarios y garantizar la igualdad de acceso a la justicia para todos. Garantizar la atención en todos los niveles de gobierno incluyéndose a grupos vulnerables y representativas que respondan a las necesidades.	ACTIVIDAD	FESTIVIDADES DE RECREACION PARA LAS FAMILIAS TUNJUELLENSES (DIA DE LA FAMILIA)	CALIDAD	FESTIVIDADES DE RECREACION PARA LAS FAMILIAS TUNJUELLENSES (DIA DE LA FAMILIA)	LEAFEP100 LEAF: EVENTO REALIZADO EN EL EVENTO PROGRAMADO	PORCENTAJE	TRIMESTRAL	1	1	0	100%	ASCENDENTE	EVIDENCIA FOTOGRAFICA	SECRETARIA GENERAL	24.352.00		24.352.00	Se recomienda mantener ese nivel de cumplimiento para el siguiente trimestre.	
2023	3ER TRIMESTRE	A: MEJORA Y MODERNIZACION DE LA GESTION PUBLICA MUNICIPAL	MEJOR LA OPORTUNIDAD ATENCION A LAS NECESIDADES DEL MUNICIPIO	Promover el estado de derecho en los planes nacionales, a intermediarios y garantizar la igualdad de acceso a la justicia para todos. Garantizar la atención en todos los niveles de gobierno incluyéndose a grupos vulnerables y representativas que respondan a las necesidades.	ACTIVIDAD	FESTIVIDADES DE RECREACION PARA LAS FAMILIAS TUNJUELLENSES (DIA DE LA FAMILIA)	CALIDAD	FESTIVIDADES DE RECREACION PARA LAS FAMILIAS TUNJUELLENSES (DIA DE LA FAMILIA)	LEAFEP100 LEAF: EVENTO REALIZADO EN EL EVENTO PROGRAMADO	PORCENTAJE	TRIMESTRAL	1	2	0	200%	ASCENDENTE	EVIDENCIA FOTOGRAFICA	SECRETARIA GENERAL	30.000.00	138.548.16	168.548.16	Se recomienda trabajar en el ajuste de metas a fin que se rebasen con mas del 200%.	









2023	3ER TRIMESTRE	5. Municipio con desarrollo sostenible	5.4. Desarrollo urbano y obra pública municipal sostenible	Ordenar y reestructurar seguras para todos los usuarios de las vías de tránsito.	PROPOSITO	MANUTENIMIENTO A LA INFRAESTRUCTURA MUNICIPAL	EFICACIA	QUE EL 100% DE LA POBLACION VEA BENEFICIADA CON EL MEJORAMIENTO DE LA IMAGEN URBANA	INDEANDPEAF100 NDEA+ NUMERO DE ESPACIOS FRENIDOS NOPEA+ NUMERO DE POBLACION POR ESPACIO ATENDIDO	PORCENTAJE	SEMESTRAL	4	2	0	50%	ASCENDENTE	BITÁCORAS	SERVICIOS PUEBLOS	51,783.11	653,114.87	140,234.84		Se recomienda poner mayor atención en el cumplimiento o en su defecto ajustar la meta.
------	---------------	--	--	--	-----------	---	----------	---	--	------------	-----------	---	---	---	-----	------------	-----------	-------------------	-----------	------------	------------	--	--

**Cumplimiento de metas** 35%

Ejercicio	Período	Eje del P.M.D.	Nombre del Programa derivado del Plan Municipal de Desarrollo	Objetivo de Programa	Nivel del indicador	Nombre del indicador	Dimensión	Definición del indicador	Método de cálculo	Unidad de medida	Frecuencia de medición	Línea base	Metas programadas	Metas ajustadas	Avance de metas	Sentido del indicador	Fuente de información	Área responsable de la información	Aprobado	Desviado	Por Ejecir	Evaluación	Observaciones
2023	3ER TRIMESTRE	1- POLITICA SOCIAL (POBREZA Y COHESION SOCIAL)	6.2. Protección de niñas, niños y adolescentes	Asegurar que todas las niñas y niños los niños tengan la enseñanza primaria y secundaria, que ha de ser gratuita, equitativa y de calidad y producir resultados de aprendizaje. Asegurar el acceso en condiciones de igualdad por todos los hombres y las mujeres a formación técnica, profesional y superior de calidad, incluida la enseñanza universitaria. Garantizar que niñas y niños tengan acceso a servicios de atención y desarrollo en la primera infancia y educación preescolar de calidad, a fin de que estén preparados para la enseñanza primaria.	ACTIVIDAD	SESIONES ORDINARIAS Y EXTRAORDINARIAS	EFICACIA	MEDE EL NUMERO DE SESIONES PARA APROPIAR Y GESTIONAR EN PRO DE LA NARIY Z ADOLESCENCIA	CTACTACTAP100 CTAA+ CANTIDAD TOTAL DE ACCIONES REALIZADAS CTAP+ CANTIDAD TOTAL DE ACCIONES PROYECTADAS	PORCENTAJE	TRIMESTRAL	4	0	0	0%	DESCENDENTE	ACTAS DE SESION	SIPNA	11,420.00		11,420.00		Se recomienda generar mecanismos eficientes que permitan cumplir las metas o revisar las mismas.
2023	3ER TRIMESTRE	1- POLITICA SOCIAL (POBREZA Y COHESION SOCIAL)	6.2. Protección de niñas, niños y adolescentes	Asegurar que todas las niñas y niños los niños tengan la enseñanza primaria y secundaria, que ha de ser gratuita, equitativa y de calidad y producir resultados de aprendizaje. Asegurar el acceso en condiciones de igualdad por todos los hombres y las mujeres a formación técnica, profesional y superior de calidad, incluida la enseñanza universitaria. Garantizar que niñas y niños tengan acceso a servicios de atención y desarrollo en la primera infancia y educación preescolar de calidad, a fin de que estén preparados para la enseñanza primaria.	PROPOSITO	TRANSVERSALIZACION DE LOS DERECHOS DE NIÑAS, NIÑOS Y ADOLESCENTES	EFICACIA	SE BUSCA LA TRANSVERSALIZACION DE LOS DERECHOS DE NIÑAS, NIÑOS Y ADOLESCENTES MEDIANTE TALLERES Y DIFUSION DE LOS MISMOS.	CTACTACTAP100 CTAA+ CANTIDAD TOTAL DE TALLERES CTAP+ CANTIDAD TOTAL DE TALLERES SOLICITADOS	PORCENTAJE	ANUAL	2200	372	0	25%	ASCENDENTE	LISTAS DE ASISTENCIAS, EVIDENCIAS FOTOGRAFICAS	SIPNA	213,378.00	89,044.37	174,333.63		Se recomienda generar mecanismos eficientes que permitan cumplir las metas.

**Cumplimiento de metas** 13%

Ejercicio	Período	Eje del P.M.D.	Nombre del Programa derivado del Plan Municipal de Desarrollo	Objetivo de Programa	Nivel del indicador	Nombre del indicador	Dimensión	Definición del indicador	Método de cálculo	Unidad de medida	Frecuencia de medición	Línea base	Metas programadas	Metas ajustadas	Avance de metas	Sentido del indicador	Fuente de información	Área responsable de la información	Aprobado	Desviado	Por Ejecir	Evaluación	Observaciones
2023	3ER TRIMESTRE	5- gobernanza y rendición de cuentas	8. Se cuentan con medios para garantizar un estricto control del gasto público.	Fortalecer las Finanzas Públicas municipales, a través de la mejora de las capacidades y estrategias recaudatorias y del manejo responsable de los recursos, para mantener un a política fiscal que contribuya a mejorar la distribución de los recursos públicos en la población.	ACTIVIDAD	MEJORAR LA RECAUDACION DE LOS INGRESOS PROPIOS PARA OFRECER MEJORES RESULTADOS	EFICACIA	Mejorar la recaudación y manejar con certeza venida	RADA+MAY100 RAXA+ REPORTES ANUALES DE 6 AÑOS ANTERIORES RAXA+ REPORTE ANUAL ACTUAL	PORCENTAJE	TRIMESTRAL	4	1	0	25%	ASCENDENTE	Sistema contable/Reporte Interno	TESORERIA	2,668,513.19	1,451,096.63	4,217,610.82		Se recomienda generar mecanismos eficientes que permitan cumplir las metas.
2023	3ER TRIMESTRE	5- gobernanza y rendición de cuentas	4.-. fílan herramientas accesibles al ciudadano para que de forma clara y fácil pueda llevar a cabo consultas de lo que hace el gobierno.	Mejora de la gestión pública Municipal, redefinición de la gestión y las capacidades organizacionales de la administración municipal para alcanzar niveles óptimos de desempeño en las dependencias y áreas del Gobierno Municipal. Fortalecer las Finanzas Públicas Municipales, a través de la mejora de las capacidades y estrategias recaudatorias y del manejo responsable de los recursos, para mantener una política fiscal que contribuya a mejorar la distribución de los recursos públicos en la población.	COMPONENTE	PROYECTO DE PRESUPUESTO DE EGRESOS DE LA ADMINISTRACION MUNICIPAL	EFICACIA	Mejorar la planeación y aplicación de los recursos de acuerdo a las políticas públicas que plan de desarrollo municipal	(FRUD)PTAF100 FRUD+ Programa Presupuestario por Unidad Administrativa Actual PTAF+ Presupuesto total anual	PORCENTAJE	SEMESTRAL	2	0	0	0%	DESCENDENTE	Sistema contable/Reporte Interno	TESORERIA	28,513.00	29,191.73	2,678.73		Se recomienda generar mecanismos eficientes que permitan cumplir las metas o revisar las mismas.
2023	3ER TRIMESTRE	5- gobernanza y rendición de cuentas	9. La rendición de cuentas carece de la suficiente transparencia en la distribución de los recursos, así como su debida aplicación para el de presupuesto.	Mejora la gestión Pública Municipal redefinición de la gestión y las capacidades organizacionales de la Administración Pública Municipal para alcanzar niveles óptimos de desempeño en las dependencias y áreas del Gobierno Municipal. Fortalecer las Finanzas Públicas Municipales, a través de la mejora de las capacidades y estrategias recaudatorias y del manejo responsable de los recursos, para mantener una política fiscal que contribuya a mejorar la distribución de los recursos públicos en la población.	PROPOSITO	CUMPLIMIENTO CON LA DISCIPLINA FINANCIERA MUNICIPAL	EFICACIA	Dir cumplimiento con las disposiciones normativas para el cumplimiento de la misma	INRNPEY100 INRN+ NUMERO DE REPORTES PROGRAMADOS INRN+ NUMERO DE REPORTES ENTREGADOS	PORCENTAJE	SEMESTRAL	4	1	0	25%	ASCENDENTE	Expediente Ministerio de Oficio entabado y correos electrónicos	TESORERIA	448,000.84	278,428.87	167,571.97		Se recomienda generar mecanismos eficientes que permitan cumplir las metas.
2023	3ER TRIMESTRE	5- gobernanza y rendición de cuentas	9. La rendición de cuentas carece de la suficiente transparencia en la distribución de los recursos, así como su debida aplicación para el de presupuesto.	Dir a todos los niveles instituciones eficientes y transparentes que rindan cuentas	FIN	TRANSPARENCIA Y RENDICIÓN DE CUENTAS DE LA HACIENDA PUBLICA MUNICIPAL	EFICACIA	Dir cumplimiento con las disposiciones normativas para el cumplimiento de la misma	INRNPEY100 INRN+ NUMERO DE REPORTES PROGRAMADOS INRN+ NUMERO DE REPORTES ENTREGADOS	PORCENTAJE	ANUAL	4	1	0	25%	ASCENDENTE	Expediente Ministerio de Oficio entabado y correos electrónicos	TESORERIA	136,564.54	258,095.87	119,564.33		Se recomienda generar mecanismos eficientes que permitan cumplir las metas.

**Cumplimiento de metas** 19%

Ejercicio	Período	Eje del P.M.D.	Nombre del Programa derivado del Plan Municipal de Desarrollo	Objetivo de Programa	Nivel del indicador	Nombre del indicador	Dimensión	Definición del indicador	Método de cálculo	Unidad de medida	Frecuencia de medición	Línea base	Metas programadas	Metas ajustadas	Avance de metas	Sentido del indicador	Fuente de información	Área responsable de la información	Aprobado	Desviado	Por Ejecir	Evaluación	Observaciones
2023	3ER TRIMESTRE	5- Gobernanza y rendición de cuentas	4.-. fílan herramientas accesibles al ciudadano para que de forma clara y fácil pueda llevar a cabo consultas de lo que hace el gobierno.	Crear e todos los niveles instituciones eficientes y transparentes que rindan cuentas	PROPOSITO	ACTUALIZACION DEL PORTAL WEB WWW.TLAHUUELLIPAN.GOB.MX	EFICACIA	PERMITE SABER LA ATENCION A LA PAGDA OFICIAL DEL MUNICIPIO	RWE+PA100 RWE+ Reportes mensuales enviados PA+ PORCENTAJE BUENOS DIAS	PORCENTAJE	SEMESTRAL	12	3	0	25%	ASCENDENTE	OFICIOS Y COMPOSICION DIGITAL	TRANSPARENCIA MUNICIPAL Y SISTEMAS	361,417.25	288,179.00	63,238.17		Se recomienda generar mecanismos eficientes que permitan cumplir las metas.
2023	3ER TRIMESTRE	5- Gobernanza y rendición de cuentas	4.-. fílan herramientas accesibles al ciudadano para que de forma clara y fácil pueda llevar a cabo consultas de lo que hace el gobierno.	Crear e todos los niveles instituciones eficientes y transparentes que rindan cuentas	FIN	RECEPCION Y DESARRO DE SOLICITUDES DE INFORMACION	EFICACIA	MEDE LA ATENCION A LAS SOLICITUDES CIUDADANAS	INRN+MUE100 INRN+ Numero de reportes mensuales enviados	PORCENTAJE	ANUAL	12	3	0	25%	ASCENDENTE	OFICIOS RECEPCIONADOS (SOLICITUDES)	TRANSPARENCIA MUNICIPAL Y SISTEMAS	37,588.88		37,588.88		Se recomienda generar mecanismos eficientes que permitan cumplir las metas.
2023	3ER TRIMESTRE	5- Gobernanza y rendición de cuentas	4.-. fílan herramientas accesibles al ciudadano para que de forma clara y fácil pueda llevar a cabo consultas de lo que hace el gobierno.	Crear e todos los niveles instituciones eficientes y transparentes que rindan cuentas	COMPONENTE	PLANTACIONES, CURSOS, TALLERES, REPORTES MENSUALES Y CARGA DE INFORMACION	EFICACIA	PERMITE MEJOR LA PREPARACION DE LOS SERVIDORES PUBLICOS PARA EL CUMPLIMIENTO DE SUS OBLIGACIONES	INRN+P100 INRN+ Numero de capacitaciones impartidas MCP+ NUMERO DE CAPACITACIONES PROGRAMADAS	PORCENTAJE	TRIMESTRAL	12	3	0	25%	ASCENDENTE	CONSTANCIA, REPORTES, EVIDENCIAS FOTOGRAFICAS	TRANSPARENCIA MUNICIPAL Y SISTEMAS	6,435.00	3,429.54	3,005.46		Se recomienda generar mecanismos eficientes que permitan cumplir las metas.

**Cumplimiento de metas** 25%

**PORCENTAJE TOTAL DE CUMPLIMIENTO** 48%

ELABORADO  
LIC. MISAL SAID ROSAS GONZALEZ  
CONTRALOR INTERNO MUNICIPAL

Yo Bo  
ING. ADRIAN REDAMOS HERNANDEZ LOPEZ  
PRESIDENTE MUNICIPAL CONSTITUCIONAL

